

Amundi Fds Montpensier M Climate Solutions E2 EUR

Categoria Morningstar™

Azionari Settore Ecologia

Benchmark Morningstar

Morningstar Global Target Market

Exposure NR USD

Usato nel Report

Benchmark Dichiarato

STOXX Global 1800 NR EUR

Morningstar Rating™

★

Obiettivo d'Investimento Dichiarato

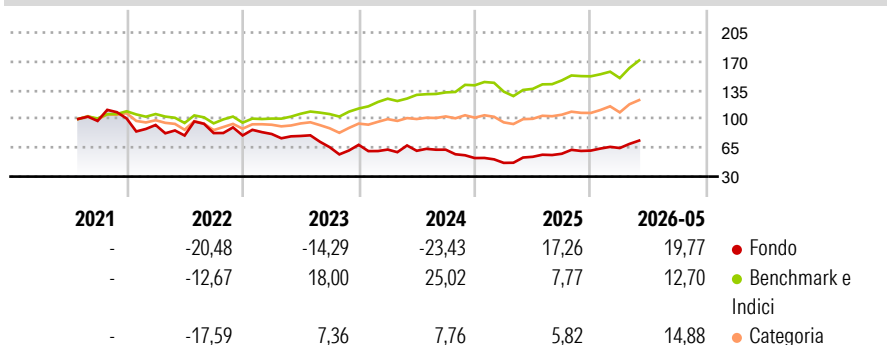
In particolare, il comparto investe come fondo feeder nel fondo Montpensier M Climate Solutions, che cerca di partecipare allo sviluppo dei mercati azionari globali investendo principalmente in azioni di società le cui iniziative o soluzioni contribuiscono direttamente o indirettamente alla riduzione dell'impatto dei cambiamenti climatici; o in azioni di società la cui attività riguarda in parte tendenze e sviluppi legati al tema della transizione energetica e climatica. In particolare, il comparto investe almeno l'85% del patrimonio netto in quote del fondo master (classe Y). Il comparto può investire fino al 15% in depositi e derivati utilizzati a soli fini di copertura. Il fondo master investe almeno il 75% del patrimonio netto in...

Misure di Rischio

3Y Alpha	-25,38	3Y Sharpe Ratio	-0,10
3Y Beta	1,53	3Y Std Dev	23,58
3Y R-Squared	54,29	3Y Risk	Alto
3Y Info Ratio	-1,11	5Y Risk	-
3Y Tracking Error	19,18	10Y Risk	-

Basati su Morningstar Global Target Market Exposure NR USD (dove applicabile)

Rendimenti



Rend. Cumulati %

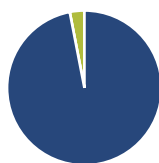
	Fondo	Bmk	Cat
3-Mesi	9,90	12,01	11,31
6-Mesi	16,70	14,37	16,79
1-Anno	31,11	27,93	28,07
3-Anni Ann.ti	-4,65	17,32	8,01
5-Anni Ann.ti	-	-	-
10-Anni Ann.ti	-	-	-

Rendimenti aggiornati al 15/06/2026

Rendimenti

	Q1	Q2	Q3	Q4
2026	5,09	-	-	-
2025	-11,10	15,80	6,82	6,64
2024	-8,41	-2,33	2,22	-16,26
2023	2,19	-2,92	-17,18	4,32
2022	-7,86	-13,82	3,71	-3,43

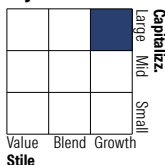
Portafoglio 30/04/2026



Asset Allocation %

● Azioni	96,98
● Obbligazioni	0,00
● Liquidità	3,03
● Altro	-0,02

Style Box Azionaria

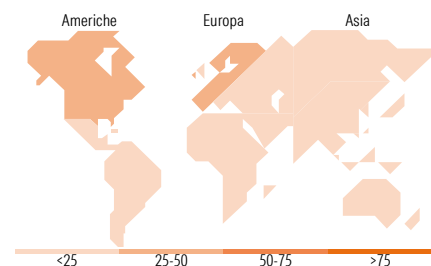


Mkt Cap %

Fondo	19,40
Giant	24,84
Large	43,98
Medium	8,50
Small	3,28

Capitalizzazione media di mercato

Fondo	27.220,3
Ave Mkt Cap EUR	5



Titoli principali

Nome	Settore	%
Xylem Inc	🔧	4,12
EDP Renovaveis SA	💡	4,00
Schneider Electric SE	🔧	3,94
Kurita Water Industries Ltd	🔧	3,73
Legrand SA	🔧	3,55
Westinghouse Air Brake...	🔧	3,55
Nextpower Inc Class A	📄	3,53
Nordex SE Akt. nach...	🔧	3,30
Vestas Wind Systems AS	🔧	3,08
Vertiv Holdings Co Class A	🔧	2,87
% Primi 10 Titoli sul Patrimonio		35,68
Numero Complessivo di Titoli Azionari		0
Numero Complessivo di Titoli Obbligazionari		0

Distribuzione Settoriale %

	Fondo
Ciclico	7,38
🏭 Materie Prime	3,85
🛒 Beni di Consumo Ciclici	3,53
🏦 Finanza	-
🏠 Immobiliare	-
Sensibile	80,00
📡 Telecomunicazioni	2,09
⚡ Energia	-
🏭 Beni Industriali	57,75
💻 Tecnologia	20,16
Difensivo	12,62
🛡️ Beni Difensivi	2,96
🏥 Salute	-
🏢 Servizi di Pubblica Utilità	9,66

Ripartizione Geografica %

	Fondo
America	42,05
Stati Uniti	42,05
Canada	0,00
America Latina e Centrale	0,00
Europa	48,44
Regno Unito	0,00
Europa Occidentale - Euro	33,73
Europa Occidentale - Non Euro	14,71
Europa dell'Est	0,00
Africa	0,00
Medio Oriente	0,00
Asia	9,51
Giappone	5,53
Australasia	0,00
Asia - Paesi Sviluppati	0,00
Asia - Emergente	3,98

Anagrafica

Società di Gestione	Amundi Luxembourg S.A.	Patrimonio Classe (Mln)	0,05 EUR	Investimento Min. Ingresso	25.000 EUR
Telefono	+352 47 676667	(15/06/2026)		Investimento Min. Successivo	-
Web	www.amundi.com	Domicilio	LUSSEMBURGO	T.E.R.	-
Data di Partenza	07/07/2021	Valuta del Fondo	EUR	Spese correnti	1,87%
Nome del Gestore	-	UCITS	Si	Commissione di incentivo	-
Data Inizio Gestione	07/07/2021	Inc/Acc	Acc		

See disclosures for more details

© 2026 Morningstar Italia. Tutti i diritti sono riservati. Le informazioni qui contenute: (1) sono proprietà di Morningstar, (2) non possono essere copiate, (3) non costituiscono consiglio di investimento; (4) sono fornite con scopi informativi; (5) sono ritenute attendibili da Morningstar che, pertanto, ne garantisce il maggior grado di accuratezza e completezza possibile, fatto salvo il caso in cui queste Le siano state fornite in modo errato e/o non completo dalle relative società prodotte; (6) sono estratte dai dati del fondo disponibili e riferiti a date temporali diverse. Morningstar non è responsabile per qualunque danno o perdita derivante da qualunque uso delle informazioni e chi visiona tali informazioni sarà responsabile dell'uso che andrà a farne. Non vi è naturalmente garanzia alcuna che i risultati del passato trovino un riscontro nel futuro.

Amundi Fds Montpensier M Climate Solutions E2 EUR

NAV ^(15/06/2026)	EUR 3,45	ISIN	LU2349693825
Patrimonio Netto (Mln)	1,74 EUR		
^(30/04/2026)			