

# Capital Group Japan Equity Fund (LUX) Bgdh-EUR

## Categoria Morningstar™

Azionari Altri Settori

## Benchmark Morningstar

Not Categorized  
Usato nel Report

## Benchmark Dichiarato

TOPIX TR JPY

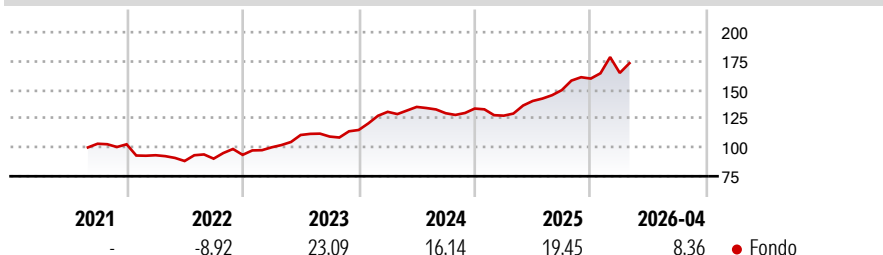
## Morningstar Rating™

Senza rating

### Obiettivo d'Investimento Dichiarato

Crescita di capitale nel lungo periodo investendo principalmente in Azioni negoziate di emittenti il cui domicilio e/o il cui luogo di attività principale si trova in Giappone. Possono anche essere acquistati titoli non quotati, secondo le disposizioni pertinenti delle "Linee guida e restrizioni generali sugli investimenti".

### Rendimenti



### Misure di Rischio

3Y Alpha	-	3Y Sharpe Ratio	1,40
3Y Beta	-	3Y Std Dev	11,02
3Y R-Squared	-	3Y Risk	-
3Y Info Ratio	-	5Y Risk	-
3Y Tracking Error	-	10Y Risk	-

### Rend. Cumulati %

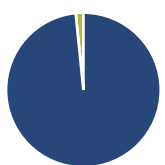
Periodo	Fondo
3-Mesi	5,35
6-Mesi	9,57
1-Anno	33,78
3-Anni Ann.ti	19,26
5-Anni Ann.ti	-
10-Anni Ann.ti	-

Rendimenti aggiornati al 30/04/2026

### Rendimenti

Periodo	Q1	Q2	Q3	Q4
2026	3,07	-	-	-
2025	-4,60	9,98	6,71	6,69
2024	13,67	3,26	-4,06	3,14
2023	6,98	10,71	-1,23	5,22
2022	-9,24	-5,37	2,33	3,64

### Portafoglio 31/03/2026



#### Asset Allocation %

Azioni	98,39
Obbligazioni	0,00
Liquidità	1,61
Altro	0,00

#### Style Box Azionaria

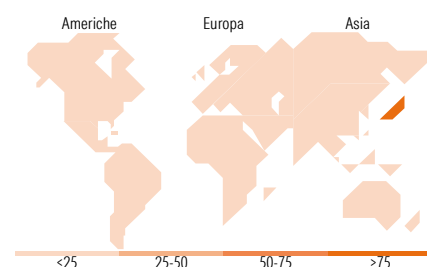


#### Mkt Cap %

Giant	49,48
Large	25,91
Medium	22,28
Small	2,33
Micro	0,00

#### Capitalizzazione media di mercato

Ave Mkt Cap JPY	4.211,76
	0,81



### Titoli principali

Nome	Settore	%
Mitsubishi Corp	Industria	4,72
Tokyo Electron Ltd	Industria	4,38
Resona Holdings Inc	Industria	3,47
Recruit Holdings Co Ltd	Industria	3,44
Japan Post Bank Co Ltd	Banca	3,28
Toyota Motor Corp	Industria	3,19
ITOCHU Corp	Industria	3,12
Hitachi Ltd	Industria	2,95
Tokio Marine Holdings Inc	Industria	2,89
Nintendo Co Ltd	Industria	2,84
% Primi 10 Titoli sul Patrimonio		34,28
Numero Complessivo di Titoli Azionari		80
Numero Complessivo di Titoli Obbligazionari		0

### Distribuzione Settoriale %

Settore	Fondo
<b>Ciclico</b>	<b>30,12</b>
Materie Prime	5,86
Beni di Consumo Ciclici	7,72
Finanza	14,77
Immobiliare	1,77
<b>Sensibile</b>	<b>57,84</b>
Telecomunicazioni	13,92
Energia	0,35
Beni Industriali	26,69
Tecnologia	16,87
<b>Difensivo</b>	<b>12,05</b>
Beni Difensivi	3,71
Salute	6,98
Servizi di Pubblica Utilità	1,36

### Ripartizione Geografica %

Regione	Fondo
<b>America</b>	<b>0,00</b>
Stati Uniti	0,00
Canada	0,00
America Latina e Centrale	0,00
<b>Europa</b>	<b>0,00</b>
Regno Unito	0,00
Europa Occidentale - Euro	0,00
Europa Occidentale - Non Euro	0,00
Europa dell'Est	0,00
Africa	0,00
Medio Oriente	0,00
<b>Asia</b>	<b>100,00</b>
Giappone	100,00
Australasia	0,00
Asia - Paesi Sviluppati	0,00
Asia - Emergente	0,00

### Anagrafica

Società di Gestione	Capital International Management Company Sàrl	Patrimonio Classe (Mln)	0,10 EUR	Investimento Min. Ingresso	-
		(30/04/2026)		Investimento Min. Successivo	-
Telefono	-	Domicilio	LUSSEMBURGO	T.E.R.	1,45%
Web	-	Valuta del Fondo	EUR	Spese correnti	1,65%
Data di Partenza	06/08/2021	UCITS	Si	Commissione di incentivo	0,00%
Nome del Gestore	Akira Horiguchi Akira Shiraishi Kohei Higashi Elad Lachovitzki	Inc/Acc	Inc		
		ISIN	LU0939053186		
Data Inizio Gestione	01/02/2008				
NAV (30/04/2026)	EUR 27,44				

# Capital Group Japan Equity Fund (LUX) Bgdh-EUR

Patrimonio Netto (Mln)

6.027,52 JPY

(31/03/2026)