

# GAM Star Fund plc - GAM Star Global Moderate Class G GBP Accumulation

## Categoria Morningstar™

Bilanciati Moderati GBP

## Benchmark Morningstar

Morningstar UK Moderate Target

Allocation NR GBP

Usato nel Report

## Benchmark Dichiarato

N/A

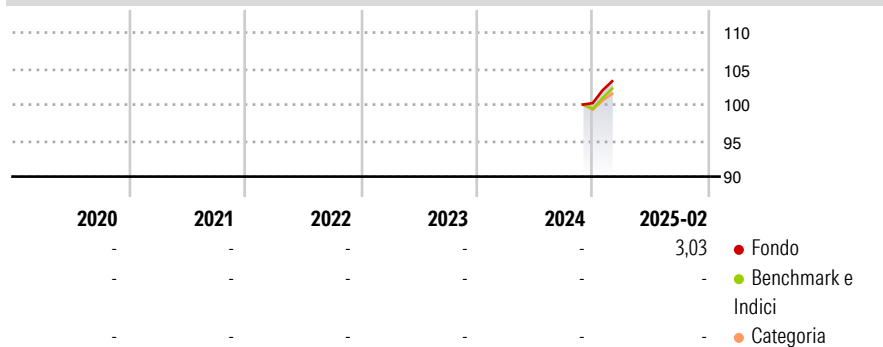
## Morningstar Rating™

Senza rating

### Obiettivo d'Investimento Dichiarato

The investment objective of the Fund is to achieve capital preservation accompanied by stable returns via a dynamic asset allocation, using a moderate approach. The Fund aims to achieve this investment objective primarily through investment in open-ended collective investment schemes which provide exposure to equities, Fixed Income Securities, commodities and Alternative assets (other than commodities), in which it is not permitted to directly invest (such as real estate and fund of hedge funds).

### Rendimenti



### Misure di Rischio

3Y Alpha	-	3Y Sharpe Ratio	-
3Y Beta	-	3Y Std Dev	-
3Y R-Squared	-	3Y Risk	-
3Y Info Ratio	-	5Y Risk	-
3Y Tracking Error	-	10Y Risk	-

Basati su Morningstar UK Moderate Target Allocation NR GBP (dove applicabile)

### Rend. Cumulati %

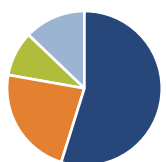
	Fondo	Bmk	Cat
3-Mesi	-3,33	2,89	2,69
6-Mesi	-	6,70	6,97
1-Anno	-	11,83	11,22
3-Anni Ann.ti	-	-	-
5-Anni Ann.ti	-	-	-
10-Anni Ann.ti	-	-	-

Rendimenti aggiornati al 10/03/2025

### Rendimenti

	Q1	Q2	Q3	Q4
Trimestrali %				
2026	-	-	-	-
2025	-	-	-	-
2024	-	-	-	-
2023	-	-	-	-
2022	-	-	-	-

### Portafoglio 28/02/2026



#### Asset Allocation %

- Azioni
- Obbligazioni
- Liquidità
- Altro

#### Netta

54,84  
22,94  
9,36  
12,86

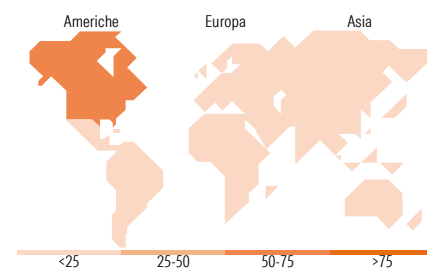
### Morningstar Style Box®

#### Stile Azionario

Stile	Capitalizz.		
	Large	Mid	Small
Value			
Blend			
Growth			

#### Reddito Fisso

Sensibilità ai Tassi	Qualità Credito		
	Bassa	Med	Alta



### Titoli principali

Nome	Settore	%
GAM Star Income Instl USD Acc	—	7,87
GAM Swiss Re Cat Bond Instl...	—	7,41
iShares Physical Gold ETC	—	5,22
GAM Star Credit Opps (USD)...	—	5,01
Amundi Core Stoxx Eurp 600...	—	4,31
iShares Dev Mkts Prpty Yld...	—	3,72
Apple Inc		3,72
NVIDIA Corp		3,70
Microsoft Corp		2,72
iShares MSCI Japan USD...	—	2,19
% Primi 10 Titoli sul Patrimonio		45,86
Numero Complessivo di Titoli Azionari		80
Numero Complessivo di Titoli Obbligazionari		24

### Distribuzione Settoriale %

	Fondo
Ciclico	36,96
Sensibile	47,14
Difensivo	15,91

### Fixed Income Sector Weightings %

	Fondo
Governativo	44,24
Societario	15,27
Cartolarizzazioni	22,33
Enti Locali	0,00
Liquidità ed equivalenti	18,14
Derivati	0,01

### Ripartizione Geografica %

	Fondo
<b>America</b>	<b>71,78</b>
Stati Uniti	68,98
Canada	2,47
America Latina e Centrale	0,33
<b>Europa</b>	<b>18,17</b>
Regno Unito	3,95
Europa Occidentale - Euro	8,28
Europa Occidentale - Non Euro	5,37
Europa dell'Est	0,11
Africa	0,34
Medio Oriente	0,13
<b>Asia</b>	<b>10,05</b>
Giappone	4,50
Australasia	1,56
Asia - Paesi Sviluppati	2,48
Asia - Emergente	1,51

### Anagrafica

Società di Gestione	GAM Fund Management Limited	Patrimonio Classe (Mln)	0,00 GBP	Investimento Min. Ingresso	6.000 GBP
Telefono	+353 1 6093927	(10/03/2025)		Investimento Min. Successivo	-
Web	www.gam.com	Domicilio	IRLANDA	T.E.R.	-
Data di Partenza	13/12/2017	Valuta del Fondo	GBP	Spese correnti	2,60%
Nome del Gestore	Andrea Quapp	UCITS	Si	Commissione di incentivo	-
Data Inizio Gestione	01/06/2024	Inc/Acc	Acc		
NAV (10/03/2025)	GBP 10,60	ISIN	IE00BD6C7545		
Patrimonio Netto (Mln)	76,25 USD				

(28/02/2026)

[See disclosures for more details](#)

© 2026 Morningstar Italia. Tutti i diritti sono riservati. Le informazioni qui contenute: (1) sono proprietà di Morningstar, (2) non possono essere copiate, (3) non costituiscono consiglio di investimento; (4) sono fornite con scopi informativi; (5) sono ritenute attendibili da Morningstar che, pertanto, ne garantisce il maggior grado di accuratezza e completezza possibile, fatto salvo il caso in cui queste Le siano state fornite in modo errato e/o non completo dalle relative società prodotte; (6) sono estratte dai dati del fondo disponibili e riferiti a date temporali diverse. Morningstar non è responsabile per qualunque danno o perdita derivante da qualunque uso delle informazioni e chi visiona tali informazioni sarà responsabile dell'uso che andrà a farne. Non vi è naturalmente garanzia alcuna che i risultati del passato trovino un riscontro nel futuro.