

BlackRock Global Funds - Next Generation Technology Fund I4

Categoria Morningstar™

Azionari Settore Tecnologia

Benchmark Morningstar

Morningstar Global Technology NR USD

Usato nel Report

Benchmark Dichiarato

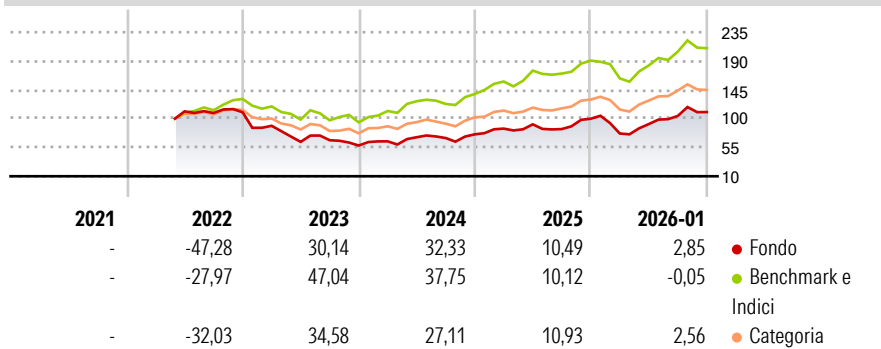
MSCI ACWI NR USD

Morningstar Rating™

★★★

Obiettivo d'Investimento Dichiarato

The Fund seeks to maximise total return and invest in a manner consistent with the principles of environmental, social and governance ("ESG") investing. The Fund invests at least 70% of its total assets in the equity securities of companies globally whose predominant economic activity comprises the research, development, production and/or distribution of new and emerging technology.

Rendimenti

Misure di Rischio

3Y Alpha	-7,69	3Y Sharpe Ratio	0,79
3Y Beta	1,18	3Y Std Dev	24,89
3Y R-Squared	76,99	3Y Risk	+Med
3Y Info Ratio	-0,49	5Y Risk	-
3Y Tracking Error	11,84	10Y Risk	-

Basati su Morningstar Global Technology NR USD (dove applicabile)


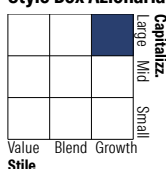
Rend. Cumulati %

	Fondo	Bmk	Cat
3-Mesi	-0,49	-3,69	0,29
6-Mesi	16,96	7,92	15,26
1-Anno	6,20	8,07	14,58
3-Anni Ann.ti	20,20	25,07	21,71
5-Anni Ann.ti	-	-	-
10-Anni Ann.ti	-	-	-

Rendimenti aggiornati al 10/02/2026

Rendimenti

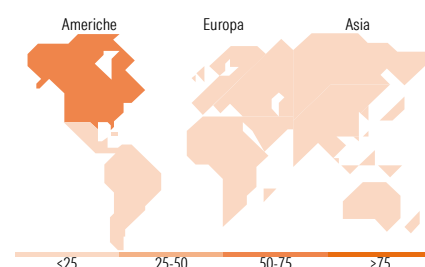
	Q1	Q2	Q3	Q4
Trimestrali %	-	-	-	-
2026	-	-	-	-
2025	-23,08	19,15	13,90	5,84
2024	11,90	7,96	-8,19	19,31
2023	11,32	9,92	-1,76	8,27
2022	-19,22	-28,29	4,02	-12,51

Portafoglio 31/12/2025

Style Box Azionaria

Mkt Cap %

Unit Cap %	Fondo
Giant	23,18
Large	28,85
Medium	36,86
Small	10,56
Micro	0,55

Capitalizzazione media di mercato

Ave Mkt Cap USD	49.137,20
-----------------	-----------


Titoli principali

Nome	Settore	%
NVIDIA Corp	📡	7,00
Lumentum Holdings Inc	📡	4,59
Celestica Inc Ordinary...	📡	3,88
Fabrinet	📡	3,40
Tower Semiconductor Ltd	📡	3,29
Snowflake Inc Ordinary Shares	📡	2,75
Credo Technology Group...	📡	2,72
Advantest Corp	📡	2,69
Take-Two Interactive...	📡	2,63
Isupetasy Co Ltd	📡	2,60
% Primi 10 Titoli sul Patrimonio		35,54
Numero Complessivo di Titoli Azionari		71
Numero Complessivo di Titoli Obbligazionari		5

Distribuzione Settoriale %

	Fondo
Ciclico	6,40
Materie Prime	-
Beni di Consumo Ciclici	3,92
Finanza	2,48
Immobiliare	-
Sensibile	92,16
Telecomunicazioni	11,68
Energia	-
Beni Industriali	5,97
Tecnologia	74,51
Difensivo	1,44
Beni Difensivi	-
Salute	1,44
Servizi di Pubblica Utilità	-

Ripartizione Geografica %

	Fondo
America	67,07
Stati Uniti	60,82
Canada	4,02
America Latina e Centrale	2,24
Europa	5,02
Regno Unito	0,16
Europa Occidentale - Euro	1,45
Europa Occidentale - Non Euro	0,00
Europa dell'Est	0,00
Africa	0,00
Medio Oriente	3,41
Asia	27,91
Giappone	11,30
Australasia	1,79
Asia - Paesi Sviluppati	12,74
Asia - Emergente	2,07

Anagrafica

Società di Gestione	BlackRock (Luxembourg) SA	Patrimonio Classe (Mln)	0,01 USD	Investimento Min. Ingresso	-
Telefono	+44 20 77433000	Domicilio	LUSSEMBURGO	Investimento Min. Successivo	-
Web	www.blackrock.com	Valuta del Fondo	GBP	T.E.R.	-
Data di Partenza	26/05/2021	UCITS	Si	Spese correnti	0,71%
Nome del Gestore	-	Inc/Acc	Inc	Commissione di incentivo	-
Data Inizio Gestione	04/09/2018	ISIN	LU2344713412		
NAV (10/02/2026)	GBP 11,69				
Patrimonio Netto (Mln)	2.342,44 USD				

(31/12/2025)

© 2026 Morningstar Italia. Tutti i diritti sono riservati. Le informazioni qui contenute: (1) sono proprietà di Morningstar, (2) non possono essere copiate, (3) non costituiscono consiglio di investimento; (4) sono fornite con scopi informativi; (5) sono ritenute attendibili da Morningstar che, pertanto, ne garantisce il maggior grado di accuratezza e completezza possibile, fatto salvo il caso in cui queste Le siano state fornite in modo errato e/o non completo dalle relative società prodotte; (6) sono estratte dai dati del fondo disponibili e riferiti a date temporali diverse. Morningstar non è responsabile per qualunque danno o perdita derivante da qualunque uso delle informazioni e chi visiona tali informazioni sarà responsabile dell'uso che andrà a farne. Non vi è naturalmente garanzia alcuna che i risultati del passato trovino un riscontro nel futuro.