Neuberger Berman InnovAsia Fund EUR A Accumulating Class - Hedged

Categoria Morningstar™	Benchmark Morningstar	Benchmark Dichiarato	Morningstar Rating™
Azionari Altri Settori	Not Categorized Usato nel Report	MSCI AC Asia NR USD	Senza rating

Obiettivo d'Investimento Dichiarato

The Portfolio aims to invest primarily in a portfolio of equity holdings, focusing on companies that are involved in or derive benefit from Innovative Technologies.

Rendimenti

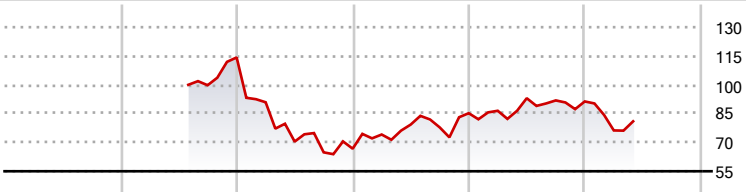

2020	2021	2022	2023	2024	2025-05	
-	-	-41,59	27,69	7,19	-11,33	● Fondo

Misure di Rischio

3Y Alpha	-	3Y Sharpe Ratio	0,01
3Y Beta	-	3Y Std Dev	21,98
3Y R-Squared	-	3Y Risk	-
3Y Info Ratio	-	5Y Risk	-
3Y Tracking Error	-	10Y Risk	-

Rend. Cumulati %	Fondo
3-Mesi	0,63
6-Mesi	-7,05
1-Anno	-7,59
3-Anni Ann.ti	5,95
5-Anni Ann.ti	-
10-Anni Ann.ti	-

Rendimenti aggiornati al 18/06/2025

Rendimenti Trimestrali %	Q1	Q2	Q3	Q4
2025	-16,53	-	-	-
2024	1,49	7,57	-1,25	-0,57
2023	11,08	6,98	-1,86	9,50
2022	-20,43	-22,53	-7,95	2,93
2021	-	-	-	-

Portafoglio 30/04/2025

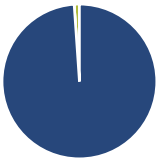

Asset Allocation %	Netta
● Azioni	98,91
● Obbligazioni	0,00
● Liquidità	1,09
● Altro	0,00

Style Box Azionaria

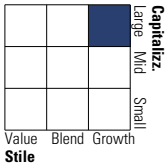

Mkt Cap %	Fondo
Giant	33,54
Large	36,19
Medium	22,26
Small	8,01
Micro	0,00

Capitalizzazione media di mercato	Fondo
Ave Mkt Cap USD	16.400,49

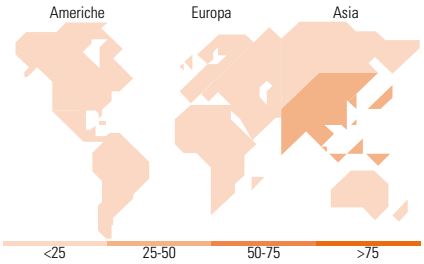

Titoli principali

Nome	Settore	%
Taiwan Semiconductor...		5,16
Tencent Holdings Ltd		4,61
Alibaba Group Holding Ltd...		4,09
MediaTek Inc		3,83
Kuaishou Technology Ordinary...		3,50
SK Hynix Inc		3,44
Kokusai Electric Corp		3,31
Ebara Corp		3,29
Renesas Electronics Corp		2,77
Fujikura Ltd		2,76
% Primi 10 Titoli sul Patrimonio		36,77
Numero Complessivo di Titoli Azionari		57
Numero Complessivo di Titoli Obbligazionari		0

Distribuzione Settoriale %	Fondo
Ciclico	**13,92**
Materie Prime	-
Beni di Consumo Ciclici	12,43
Finanza	1,48
Immobiliare	-
Sensibile	**83,35**
Telecomunicazioni	16,66
Energia	-
Beni Industriali	14,99
Tecnologia	51,70
Difensivo	**2,73**
Beni Difensivi	-
Salute	2,73
Servizi di Pubblica Utilità	-

Ripartizione Geografica %	Fondo
America	**2,70**
Stati Uniti	2,70
Canada	0,00
America Latina e Centrale	0,00
Europa	**0,00**
Regno Unito	0,00
Europa Occidentale - Euro	0,00
Europa Occidentale - Non Euro	0,00
Europa dell'Est	0,00
Africa	0,00
Medio Oriente	0,00
Asia	**97,30**
Giappone	26,07
Australasia	3,94
Asia - Paesi Sviluppati	36,11
Asia - Emergente	31,18

Anagrafica

Società di Gestione	Neuberger Berman Asset Management Ireland Limited
Telefono	-
Web	-
Data di Partenza	14/07/2021
Nome del Gestore	-
Data Inizio Gestione	14/07/2021
NAV (18/06/2025)	EUR 8,04
Patrimonio Netto (Mln) (30/04/2025)	4,40 USD

Patrimonio Classe (Mln) (18/06/2025)	0,02 EUR
Domicilio	IRLANDA
Valuta del Fondo	EUR
UCITS	Si
Inc/Acc	Acc
ISIN	IE00051SPWY7

Investimento Min. Ingresso	1.000 EUR
Investimento Min. Successivo	-
T.E.R.	1,90%
Spese correnti	1,92%
Commissione di incentivo	-

© 2025 Morningstar Italia. Tutti i diritti sono riservati. Le informazioni qui contenute: (1) sono proprietà di Morningstar, (2) non possono essere copiate, (3) non costituiscono consiglio di investimento; (4) sono fornite con scopi informativi; (5) sono ritenute attendibili da Morningstar che, pertanto, ne garantisce il maggior grado di accuratezza e completezza possibile, fatto salvo il caso in cui queste Le siano state fornite in modo errato e/o non completo dalle relative società prodotto; (6) sono estratte dai dati del fondo disponibili e riferiti a date temporali diverse. Morningstar non è responsabile per qualunque danno o perdita derivante da qualunque uso delle informazioni e chi visiona tali informazioni sarà responsabile dell'uso che andrà a farne. Non vi è naturalmente garanzia alcuna che i risultati del passato trovino un riscontro nel futuro.