

# Allianz Global Investors Fund - Allianz Global Intelligent Cities Income AT H2 EUR

## Categoria Morningstar™

Bilanciati Moderati EUR

## Benchmark Morningstar

Morningstar Euro Moderate Global Target  
Allocation NR EUR  
Usato nel Report

## Benchmark Dichiarato

30% ICE BofA US Corp&HY TR USD, 70%  
MSCI ACWI NR USD

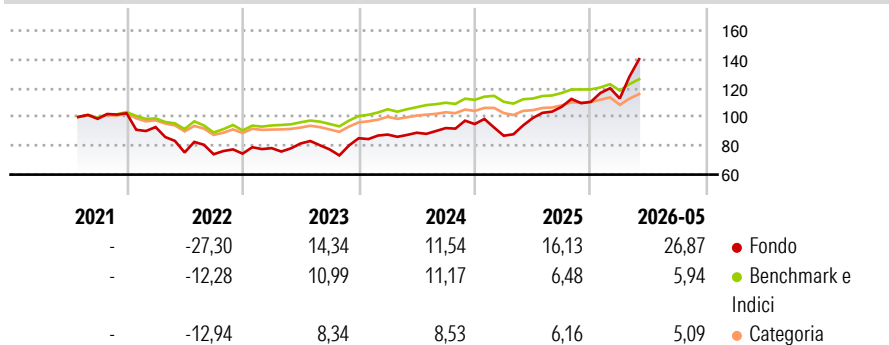
## Morningstar Rating™

★★★★★

### Obiettivo d'Investimento Dichiarato

Long-term income and capital growth by investing in global Equity and Bond Markets with a focus on companies whose business will benefit from or is currently related to evolution of intelligent cities and connected communities.

### Rendimenti



### Misure di Rischio

3Y Alpha	3,43	3Y Sharpe Ratio	1,12
3Y Beta	2,11	3Y Std Dev	15,93
3Y R-Squared	72,81	3Y Risk	Alto
3Y Info Ratio	1,04	5Y Risk	-
3Y Tracking Error	11,00	10Y Risk	-

Basati su Morningstar Euro Moderate Global Target Allocation NR EUR (dove applicabile)

### Rend. Cumulati %

	Fondo	Bmk	Cat
3-Mesi	18,72	7,45	6,76
6-Mesi	24,38	6,24	5,62
1-Anno	40,05	12,74	11,81
3-Anni Ann.ti	19,63	9,92	8,62
5-Anni Ann.ti	-	-	-
10-Anni Ann.ti	-	-	-

Rendimenti aggiornati al 26/06/2026

### Rendimenti

	Q1	Q2	Q3	Q4
2026	2,15	-	-	-
2025	-8,54	14,11	7,89	3,14
2024	2,98	1,43	3,62	3,06
2023	5,10	4,14	-5,10	10,08
2022	-9,34	-18,95	-1,66	0,62

### Portafoglio 30/04/2026



#### Asset Allocation %

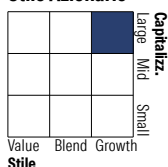
- Azioni
- Obbligazioni
- Liquidità
- Altro

#### Netta

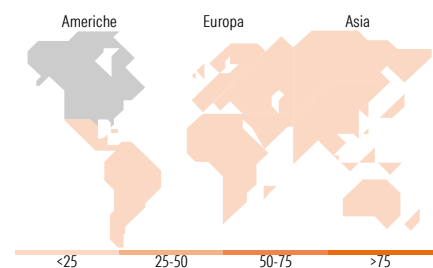
52,93  
11,29  
3,43  
32,35

### Morningstar Style Box®

#### Stile Azionario



#### Reddito Fisso



### Titoli principali

Nome	Settore	%
Corning Inc		2,41
Viavi Solutions Inc 0.625%	-	2,38
Lumentum Holdings Inc 0.375%	-	2,18
Coherent Corp		1,96
Keysight Technologies Inc		1,87
Delta Electronics Inc		1,68
Amphenol Corp Class A		1,52
Okta Inc Class A		1,42
Oracle Corp FR PRF PERPETUAL...	-	1,37
MKS Inc 1.25%	-	1,35
% Primi 10 Titoli sul Patrimonio		18,14
Numero Complessivo di Titoli Azionari		72
Numero Complessivo di Titoli Obbligazionari		19

### Distribuzione Settoriale %

	Fondo
Ciclico	10,69
Sensibile	82,95
Difensivo	6,37

### Fixed Income Sector Weightings %

	Fondo
Governativo	0,00
Societario	92,72
Cartolarizzazioni	0,00
Enti Locali	0,00
Liquidità ed equivalenti	7,28
Derivati	0,00

### Ripartizione Geografica %

	Fondo
<b>America</b>	<b>77,01</b>
Stati Uniti	72,04
Canada	2,93
America Latina e Centrale	2,05
<b>Europa</b>	<b>9,32</b>
Regno Unito	3,26
Europa Occidentale - Euro	5,37
Europa Occidentale - Non Euro	0,00
Europa dell'Est	0,00
Africa	0,00
Medio Oriente	0,69
<b>Asia</b>	<b>13,67</b>
Giappone	4,15
Australasia	0,00
Asia - Paesi Sviluppati	9,52
Asia - Emergente	0,00

### Anagrafica

Società di Gestione	Allianz Global Investors GmbH	Patrimonio Classe (Mln)	59,72 EUR	Investimento Min. Ingresso	-
Telefono	+49 (0) 69 2443-1140	Domicilio	LUSSEMBURGO	Investimento Min. Successivo	-
Web	www.allianzglobalinvestor.s.de	Valuta del Fondo	EUR	T.E.R.	1,65%
Data di Partenza	23/07/2021	UCITS	Si	Spese correnti	1,70%
Nome del Gestore	Stephen Jue David Oberto James Chen Justin Kass	Inc/Acc	Acc	Commissione di incentivo	-
		ISIN	LU2362992013		

See disclosures for more details

© 2026 Morningstar Italia. Tutti i diritti sono riservati. Le informazioni qui contenute: (1) sono proprietà di Morningstar, (2) non possono essere copiate, (3) non costituiscono consiglio di investimento; (4) sono fornite con scopi informativi; (5) sono ritenute attendibili da Morningstar che, pertanto, ne garantisce il maggior grado di accuratezza e completezza possibile, fatto salvo il caso in cui queste Le siano state fornite in modo errato e/o non completo dalle relative società prodotte; (6) sono estratte dai dati del fondo disponibili e riferiti a date temporali diverse. Morningstar non è responsabile per qualunque danno o perdita derivante da qualunque uso delle informazioni e chi visiona tali informazioni sarà responsabile dell'uso che andrà a farne. Non vi è naturalmente garanzia alcuna che i risultati del passato trovino un riscontro nel futuro.

# Allianz Global Investors Fund - Allianz Global Intelligent Cities Income AT H2 EUR

---

	Ethan Turner
Data Inizio Gestione	10/03/2021
NAV <sup>(26/06/2026)</sup>	EUR 138,78
Patrimonio Netto (Mln)	1.050,67 USD
<sup>(30/04/2026)</sup>	