Fidelity Funds - Global Thematic Opportunities Fund D-Acc-EUR

Categoria Morningstar™	Benchmark Morningstar	Benchmark Dichiarato	Morningstar Rating™
Azionari Internazionali Large Cap Growth	Morningstar Global Growth Target Market Exposure NR USD Usato nel Report	MSCI ACWI NR USD	★★

Obiettivo d'Investimento Dichiarato

Il Fidelity International Fund costituisce la base ideale per un investitore che desideri un portafoglio diversificato a livello geografico. La strategia di ripartizione degli investimenti a livello geografica si basa sulla ricerca effettuata dai numeosi uffici internazionali di Fidelity; le partecipazioni all´interno dei singoli mercati sono selezionate dai gestori dei fondi, presenti localmente, sulla base dell´attrattività relativa dei singoli mercati, le variazioni rispetto alle pondarazioni neutrali dell´indice sono minime.

Rendimenti

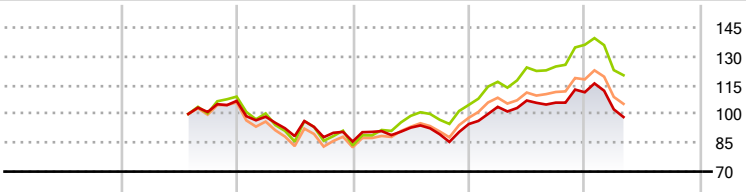

2020	2021	2022	2023	2024	2025-04	
-	-	-19,80	10,62	17,47	-11,58	Fondo
-	-	-23,32	25,23	29,91	-11,65	Benchmark e Indici
-	-	-22,48	18,79	20,73	-10,79	Categoria

Misure di Rischio

3Y Alpha	-6,16	3Y Sharpe Ratio	-0,05
3Y Beta	0,82	3Y Std Dev	13,64
3Y R-Squared	91,40	3Y Risk	Basso
3Y Info Ratio	-1,44	5Y Risk	-
3Y Tracking Error	5,27	10Y Risk	-

Basati su Morningstar Global Growth Target Market Exposure NR USD (dove applicabile)

Rend. Cumulati %	Fondo	Bmk	Cat
3-Mesi	-12,51	-11,45	-12,43
6-Mesi	-4,88	-2,34	-4,12
1-Anno	0,70	7,82	2,55
3-Anni Ann.ti	2,60	9,25	5,26
5-Anni Ann.ti	-	-	-
10-Anni Ann.ti	-	-	-

Rendimenti aggiornati al 02/05/2025

Rendimenti Trimestrali %	Q1	Q2	Q3	Q4
2025	-8,00	-	-	-
2024	9,45	3,18	-1,03	5,10
2023	6,33	1,99	-3,70	5,94
2022	-7,71	-10,25	-0,62	-2,58
2021	-	-	-	5,74

Portafoglio 28/02/2025

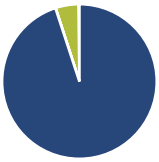

Asset Allocation %	Netta
Azioni	94,97
Obbligazioni	0,03
Liquidità	4,81
Altro	0,19

Style Box Azionaria

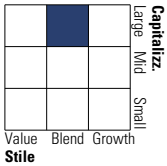

Mkt Cap %	Fondo
Giant	44,17
Large	25,48
Medium	24,41
Small	5,11
Micro	0,82

Capitalizzazione media di mercato	Fondo
Ave Mkt Cap USD	105.452,27

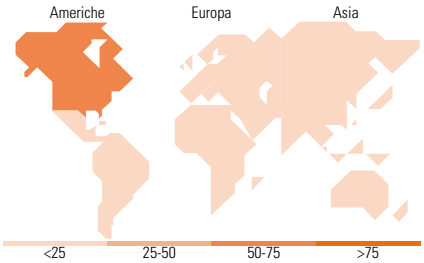

Titoli principali

Nome	Settore	%
Microsoft Corp		4,26
NVIDIA Corp		4,08
Alphabet Inc Class A		2,67
JPMorgan Chase & Co		2,30
Amazon.com Inc		2,29
Taiwan Semiconductor...		2,08
Apple Inc		1,96
Siemens Energy AG Ordinary...		1,93
Visa Inc Class A		1,87
Hitachi Ltd		1,54
% Primi 10 Titoli sul Patrimonio		24,98
Numero Complessivo di Titoli Azionari		409
Numero Complessivo di Titoli Obbligazionari		5

Distribuzione Settoriale %	Fondo
Ciclico	**38,70**
Materie Prime	3,71
Beni di Consumo Ciclici	13,50
Finanza	20,34
Immobiliare	1,16
Sensibile	**49,49**
Telecomunicazioni	6,27
Energia	0,79
Beni Industriali	14,27
Tecnologia	28,16
Difensivo	**11,81**
Beni Difensivi	1,17
Salute	8,14
Servizi di Pubblica Utilità	2,51

Ripartizione Geografica %	Fondo
America	**59,42**
Stati Uniti	57,15
Canada	1,63
America Latina e Centrale	0,64
Europa	**26,60**
Regno Unito	4,35
Europa Occidentale - Euro	16,73
Europa Occidentale - Non Euro	5,06
Europa dell'Est	0,03
Africa	0,00
Medio Oriente	0,43
Asia	**13,98**
Giappone	4,84
Australasia	0,20
Asia - Paesi Sviluppati	5,57
Asia - Emergente	3,37

Anagrafica

Società di Gestione	Fidelity (FIL Inv Mgmt (Lux) S.A.)
Telefono	+ 352 250 404 2400
Web	www.fidelity-international.com
Data di Partenza	28/07/2021
Nome del Gestore	Caroline Shaw
Data Inizio Gestione	31/05/2023
NAV (02/05/2025)	EUR 10,14
Patrimonio Classe (Mln) (02/05/2025)	0,52 EUR
Domicilio	LUSSEMBURGO
Valuta del Fondo	EUR
UCITS	Si
Inc/Acc	Acc
ISIN	LU2366186331
Investimento Min. Ingresso	2.500 EUR
Investimento Min. Successivo	1.000 EUR
T.E.R.	-
Spese correnti	2,40%
Commissione di incentivo	-

© 2025 Morningstar Italia. Tutti i diritti sono riservati. Le informazioni qui contenute: (1) sono proprietà di Morningstar, (2) non possono essere copiate, (3) non costituiscono consiglio di investimento; (4) sono fornite con scopi informativi; (5) sono ritenute attendibili da Morningstar che, pertanto, ne garantisce il maggior grado di accuratezza e completezza possibile, fatto salvo il caso in cui queste Le siano state fornite in modo errato e/o non completo dalle relative società prodotto; (6) sono estratte dai dati del fondo disponibili e riferiti a date temporali diverse. Morningstar non è responsabile per qualunque danno o perdita derivante da qualunque uso delle informazioni e chi visiona tali informazioni sarà responsabile dell'uso che andrà a farne. Non vi è naturalmente garanzia alcuna che i risultati del passato trovino un riscontro nel futuro.

Fidelity Funds - Global Thematic Opportunities Fund D-Acc-EUR

Patrimonio Netto (Mln) (28/02/2025)	1.648,44 USD

© 2025 Morningstar Italia. Tutti i diritti sono riservati. Le informazioni qui contenute: (1) sono proprietà di Morningstar, (2) non possono essere copiate, (3) non costituiscono consiglio di investimento; (4) sono fornite con scopi informativi; (5) sono ritenute attendibili da Morningstar che, pertanto, ne garantisce il maggior grado di accuratezza e completezza possibile, fatto salvo il caso in cui queste Le siano state fornite in modo errato e/o non completo dalle relative società prodotto; (6) sono estratte dai dati del fondo disponibili e riferiti a date temporali diverse. Morningstar non è responsabile per qualunque danno o perdita derivante da qualunque uso delle informazioni e chi visiona tali informazioni sarà responsabile dell'uso che andrà a farne. Non vi è naturalmente garanzia alcuna che i risultati del passato trovino un riscontro nel futuro.