

JPMorgan Funds - Emerging Markets Sustainable Equity T Acc EUR

Categoria Morningstar™

Azionari Paesi Emergenti

Benchmark Morningstar

Morningstar Emerging Markets Target

Market Exposure NR USD

Usato nel Report

Benchmark Dichiarato

MSCI EM NR USD

Morningstar Rating™

★★

Obiettivo d'Investimento Dichiarato

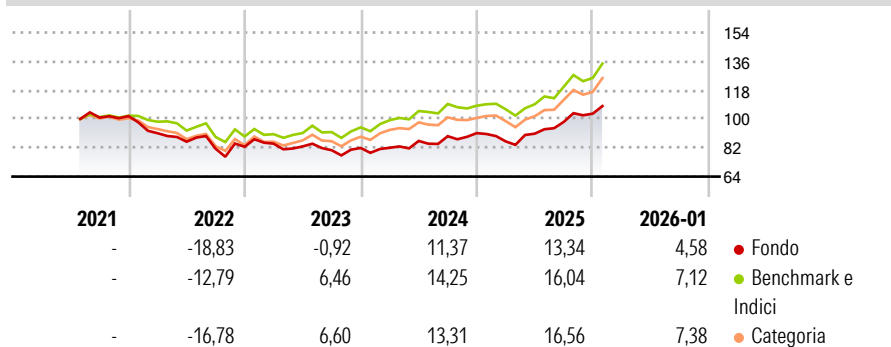
The fund provide long-term capital growth by investing primarily in emerging market companies with positive E/S characteristics or companies that demonstrate improving E/S characteristics. Companies with positive E/S characteristics are those that the Investment Manager believes to have effective governance and superior management of environmental and social issues (sustainable characteristics).

Misure di Rischio

3Y Alpha	-3,67	3Y Sharpe Ratio	0,44
3Y Beta	0,87	3Y Std Dev	10,78
3Y R-Squared	86,16	3Y Risk	-Med
3Y Info Ratio	-1,13	5Y Risk	-
3Y Tracking Error	4,98	10Y Risk	-

Basati su Morningstar Emerging Markets Target Market Exposure NR USD (dove applicabile)

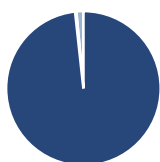
Rendimenti



Rend. Cumulati %	Fondo	Bmk	Cat	Rendimenti Trimestrali %	Q1	Q2	Q3	Q4
3-Mesi	3,53	8,09	8,69	2026	-	-	-	-
6-Mesi	14,13	20,16	20,46	2025	-5,69	5,62	8,07	5,28
1-Anno	17,70	24,31	24,06	2024	0,17	5,24	3,44	2,14
3-Anni Ann.ti	7,17	13,77	12,86	2023	2,38	-2,03	-2,88	1,72
5-Anni Ann.ti	-	-	-	2022	-10,49	-5,82	-5,15	1,51
10-Anni Ann.ti	-	-	-					

Rendimenti aggiornati al 13/02/2026

Portafoglio 31/12/2025



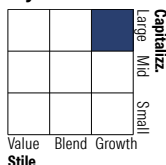
Asset Allocation %

- Azioni
- Obbligazioni
- Liquidità
- Altro

Netta

98,28
0,00
0,25
1,47

Style Box Azionaria

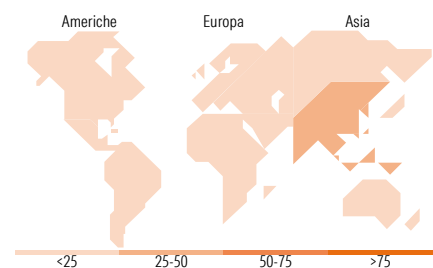


Mkt Cap %

Giant	55,87
Large	32,77
Medium	9,67
Small	1,12
Micro	0,57

Capitalizzazione media di mercato

Ave Mkt Cap USD	58.198,3
	8



Titoli principali

Nome	Settore	%
Taiwan Semiconductor...	🏭	10,22
Tencent Holdings Ltd	📱	7,69
SK Hynix Inc	🏭	6,05
PT Bank Central Asia Tbk	🏦	2,69
Accton Technology Corp	🏭	2,24
Itau Unibanco Holding SA...	🏦	2,10
Firststrand Ltd	🏭	2,06
HDFC Bank Ltd	🏦	2,05
Wiwynn Corp Ordinary Shares	🏭	1,97
Delta Electronics Inc	🏭	1,89
% Primi 10 Titoli sul Patrimonio		38,95
Numero Complessivo di Titoli Azionari		65
Numero Complessivo di Titoli Obbligazionari		0

Distribuzione Settoriale %

	Fondo
Ciclico	42,28
Materie Prime	-
Beni di Consumo Ciclici	14,30
Finanza	26,63
Immobiliare	1,35
Sensibile	49,54
Telecomunicazioni	12,86
Energia	-
Beni Industriali	3,98
Tecnologia	32,70
Difensivo	8,18
Beni Difensivi	4,73
Salute	3,45
Servizi di Pubblica Utilità	-

Ripartizione Geografica %

	Fondo
America	12,50
Stati Uniti	1,67
Canada	0,00
America Latina e Centrale	10,83
Europa	12,71
Regno Unito	0,00
Europa Occidentale - Euro	4,36
Europa Occidentale - Non Euro	0,00
Europa dell'Est	1,30
Africa	3,97
Medio Oriente	3,08
Asia	74,79
Giappone	0,00
Australasia	0,00
Asia - Paesi Sviluppati	34,13
Asia - Emergente	40,66

Anagrafica

Società di Gestione	JPMorgan Asset Management (Europe) S.à r.l.	Patrimonio Classe (Mln)	1,83 EUR	Investimento Min. Ingresso	5.000 EUR
		(13/02/2026)		Investimento Min. Successivo	1.000 EUR
		Domicilio	LUSSEMBURGO	T.E.R.	2,55%
Telefono	+352 34 101	Valuta del Fondo	EUR	Spese correnti	2,55%
Web	http://www.jpmorganassetmanagement.com	UCITS	Si	Commissione di incentivo	-
		Inc/Acc	Acc		
		ISIN	LU2364516828		
Data di Partenza	26/07/2021				
Nome del Gestore	Amit Mehta				

JPMorgan Funds - Emerging Markets Sustainable Equity T Acc EUR

Data Inizio Gestione	13/11/2019
NAV ^(13/02/2026)	EUR 107,64
Patrimonio Netto (Mln) ^(31/12/2025)	1.009,45 USD