

JPMorgan Funds - China Fund I (acc) EUR

Categoria Morningstar™

Azionari Cina

Benchmark Morningstar

Morningstar China Target Market Exposure

NR USD

Usato nel Report

Benchmark Dichiarato

MSCI China 10/40 NR USD

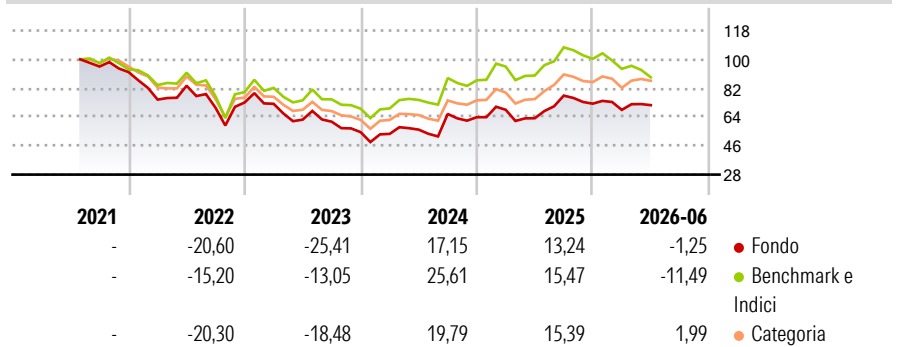
Morningstar Rating™

★★

Obiettivo d'Investimento Dichiarato

Mira ad offrire la crescita a lungo termine del capitale investendo soprattutto in società della Repubblica Popolare Cinese, comprese quelle aziende aventi la propria sede o comunque operanti in Cina che siano quotate alla borsa di Hong Kong o in altre borse estere.

Rendimenti



Misure di Rischio

3Y Alpha	-1,26	3Y Sharpe Ratio	0,18
3Y Beta	1,08	3Y Std Dev	24,56
3Y R-Squared	95,01	3Y Risk	+Med
3Y Info Ratio	-0,24	5Y Risk	-
3Y Tracking Error	6,04	10Y Risk	-

Basati su Morningstar China Target Market Exposure NR USD (dove applicabile)

Rend. Cumulati %

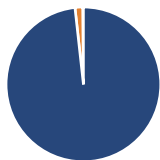
	Fondo	Bmk	Cat
3-Mesi	2,36	-6,50	-0,06
6-Mesi	-3,93	-13,45	-5,14
1-Anno	12,45	-1,28	9,08
3-Anni Ann.ti	4,35	6,11	6,13
5-Anni Ann.ti	-	-	-
10-Anni Ann.ti	-	-	-

Rendimenti aggiornati al 02/07/2026

Rendimenti

	Q1	Q2	Q3	Q4
2026	-5,37	4,35	-	-
2025	7,25	-7,70	22,35	-6,51
2024	-1,96	4,96	17,51	-3,11
2023	-1,14	-13,71	-2,06	-10,72
2022	-18,66	11,60	-16,60	4,87

Portafoglio 31/05/2026



Asset Allocation %

- Azioni
- Obbligazioni
- Liquidità
- Altro

Netta

Azioni	98,25
Obbligazioni	1,60
Liquidità	0,15
Altro	0,00

Style Box Azionaria

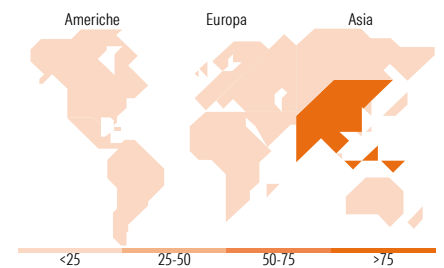


Mkt Cap %

	Fondo
Giant	59,36
Large	26,71
Medium	13,93
Small	0,00
Micro	0,00

Capitalizzazione media di mercato

	Fondo
Ave Mkt Cap USD	51.365,58



Titoli principali

Nome	Settore	%
Tencent Holdings Ltd	ICT	9,55
Alibaba Group Holding Ltd...	ICT	9,27
NetEase Inc Ordinary Shares	ICT	3,85
Contemporary Amperex...	ICT	3,50
Ping An Insurance (Group)...	Assicurazione	3,45
China Merchants Bank Co Ltd...	Banca	3,07
Zhongji Innolight Co Ltd...	ICT	2,36
PDD Holdings Inc ADR	ICT	2,09
Suzhou Dongshan Precision...	ICT	2,08
Kweichow Moutai Co Ltd Class A	Alimentari e Bevande	1,96
% Primi 10 Titoli sul Patrimonio		41,18
Numero Complessivo di Titoli Azionari		70
Numero Complessivo di Titoli Obbligazionari		4

Distribuzione Settoriale %

	Fondo
Ciclico	42,10
Materie Prime	2,22
Beni di Consumo Ciclici	25,12
Finanza	14,75
Immobiliare	-
Sensibile	51,46
Telecomunicazioni	16,05
Energia	-
Beni Industriali	15,35
Tecnologia	20,07
Difensivo	6,44
Beni Difensivi	2,83
Salute	3,61
Servizi di Pubblica Utilità	-

Ripartizione Geografica %

	Fondo
America	1,19
Stati Uniti	1,19
Canada	0,00
America Latina e Centrale	0,00
Europa	1,72
Regno Unito	0,57
Europa Occidentale - Euro	0,00
Europa Occidentale - Non Euro	1,15
Europa dell'Est	0,00
Africa	0,00
Medio Oriente	0,00
Asia	97,09
Giappone	0,00
Australasia	0,00
Asia - Paesi Sviluppati	3,77
Asia - Emergente	93,31

Anagrafica

Società di Gestione	JPMorgan Asset Management (Europe) S.à r.l.	Patrimonio Classe (Mln)	2,10 EUR	Investimento Min. Ingresso	10.000.000 EUR
Telefono	+352 34 101	Domicilio	LUSSEMBURGO	Investimento Min. Successivo	1.000 EUR
Web	http://www.jpmorganassetmanagement.com	Valuta del Fondo	EUR	T.E.R.	0,91%
Data di Partenza	26/07/2021	UCITS	Si	Spese correnti	0,92%
Nome del Gestore	Rebecca Jiang	Inc/Acc	Acc	Commissione di incentivo	-
		ISIN	LU2364516745		

See disclosures for more details

© 2026 Morningstar Italia. Tutti i diritti sono riservati. Le informazioni qui contenute: (1) sono proprietà di Morningstar, (2) non possono essere copiate, (3) non costituiscono consiglio di investimento; (4) sono fornite con scopi informativi; (5) sono ritenute attendibili da Morningstar che, pertanto, ne garantisce il maggior grado di accuratezza e completezza possibile, fatto salvo il caso in cui queste Le siano state fornite in modo errato e/o non completo dalle relative società prodotte; (6) sono estratte dai dati del fondo disponibili e riferiti a date temporali diverse. Morningstar non è responsabile per qualunque danno o perdita derivante da qualunque uso delle informazioni e chi visiona tali informazioni sarà responsabile dell'uso che andrà a farne. Non vi è naturalmente garanzia alcuna che i risultati del passato trovino un riscontro nel futuro.

JPMorgan Funds - China Fund I (acc) EUR

Data Inizio Gestione	03/07/2017
NAV (02/07/2026)	EUR 69,47
Patrimonio Netto (Mln) (31/05/2026)	3.178,08 USD