

LGT EM Frontier LC Bond Sub-Fund F CHF

Categoria Morningstar™

Obbligazionari Paesi Emergenti Valuta Locale

Benchmark Morningstar

Morningstar Emerging Markets Government Bond Local Currency GR USD
Usato nel Report

Benchmark Dichiarato

JPM GBI-EM Global Diversified TR USD

Morningstar Rating™

Senza rating

Obiettivo d'Investimento Dichiarato

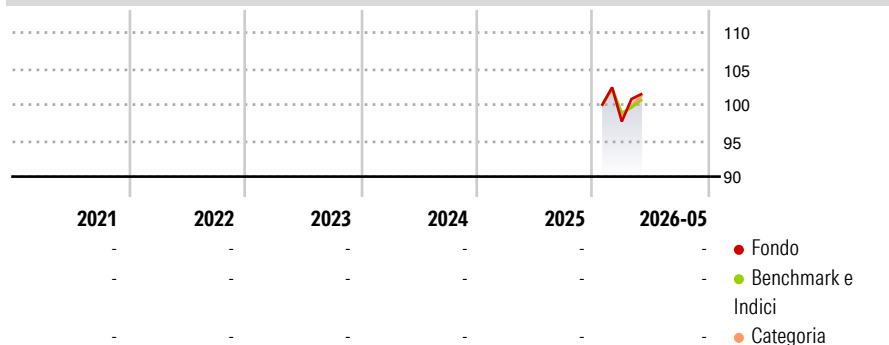
The Investment Objective of the Sub-Fund is to generate consistent long term capital appreciation. There can be no assurance that the Sub-Fund will achieve its investment objective. The Sub-Fund may invest primarily in a broad range of fixed income securities and instruments issued by issuers in the public sector of Emerging Markets or Frontier Markets or by supranational issuers, such as bonds, including inter alia inflation-linked or high-yield bonds, treasuries, floating rate notes and Money Market Instruments (including certificates of deposit, and fixed or variable rate commercial paper) and in cash, mainly denominated in Emerging Market or Frontier Market currencies or otherwise linked or related to Emerging Markets or Frontier...

Misure di Rischio

3Y Alpha	-	3Y Sharpe Ratio	-
3Y Beta	-	3Y Std Dev	-
3Y R-Squared	-	3Y Risk	-
3Y Info Ratio	-	5Y Risk	-
3Y Tracking Error	-	10Y Risk	-

Basati su Morningstar Emerging Markets Government Bond Local Currency GR USD (dove applicabile)

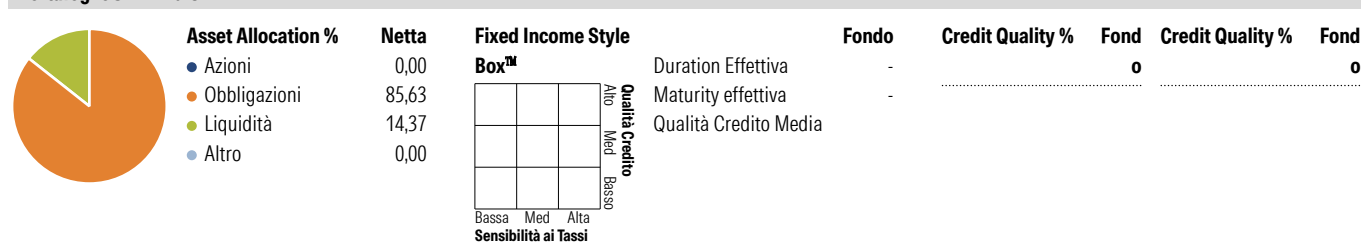
Rendimenti



Rend. Cumulati %	Fondo	Bmk	Cat	Rendimenti Trimestrali %	Q1	Q2	Q3	Q4
3-Mesi	-0,73	0,09	0,32	2026	-	-	-	-
6-Mesi	-	-	-	2025	-	-	-	-
1-Anno	-	-	-	2024	-	-	-	-
3-Anni Ann.ti	-	-	-	2023	-	-	-	-
5-Anni Ann.ti	-	-	-	2022	-	-	-	-
10-Anni Ann.ti	-	-	-					


Rendimenti aggiornati al 08/06/2026

Portafoglio 31/12/2025



Fixed Income Style

Box™



Duration Effettiva

Maturità effettiva

Qualità Credito Media

Fondo

Credit Quality %

Fond

Credit Quality %

Fond

Titoli principali

Nome	Settore	%
United States Treasury Bills	—	5,99
United States Treasury Bills	—	5,77
United States Treasury Bills	—	4,73
United States Treasury Bills	—	4,26
United States Treasury Bills	—	3,98
United States Treasury Bills	—	3,33
Uruguay (Republic Of)	—	3,12
United States Treasury Bills	—	3,02
United States Treasury Bills	—	3,01
United States Treasury Bills	—	3,00
% Primi 10 Titoli sul Patrimonio		40,21
Numero Complessivo di Titoli Azionari		0
Numero Complessivo di Titoli Obbligazionari		81

Fixed Income Sector Weightings %

	Fondo
🏛️ Governativo	96,83
🏢 Societario	0,00
🏠 Cartolarizzazioni	0,00
👤 Enti Locali	0,00
🏦 Liquidità ed equivalenti	1,01
📄 Derivati	2,15

Coupon Range %

	Fondo
0 coupon	34,21
Da 0 a 4 cedole	2,79
Da 4 a 6 cedole	1,37
Da 6 a 8 cedole	8,63
Da 8 a 10 cedole	12,50
Da 10 a 12 cedole	7,70
Oltre 12 cedole	32,80

Scadenze %

	Fondo
da 1 a 3	17,31
da 3 a 5	9,51
da 5 a 7	7,81
da 7 a 10	15,53
da 10 a 15	5,67
da 15 a 20	6,77
da 20 a 30	0,00
oltre 30	0,00

Anagrafica

Società di Gestione	LGT Capital Partners (Ireland) Limited	Patrimonio Classe (Mln)	7,73 CHF	Investimento Min. Ingresso	-
Telefono	+35 31 4337420	Domicilio	IRLANDA	Investimento Min. Successivo	-
Web	www.lgt.com	Valuta del Fondo	CHF	T.E.R.	-
Data di Partenza	15/01/2026	UCITS	Si	Spese correnti	1,81%
Nome del Gestore	-	Inc/Acc	Acc	Commissione di incentivo	-
Data Inizio Gestione	23/06/2021	ISIN	IE00BMCDHW17		
NAV (08/06/2026)	CHF 1.030,07				

See disclosures for more details

© 2026 Morningstar Italia. Tutti i diritti sono riservati. Le informazioni qui contenute: (1) sono proprietà di Morningstar, (2) non possono essere copiate, (3) non costituiscono consiglio di investimento; (4) sono fornite con scopi informativi; (5) sono ritenute attendibili da Morningstar che, pertanto, ne garantisce il maggior grado di accuratezza e completezza possibile, fatto salvo il caso in cui queste Le siano state fornite in modo errato e/o non completo dalle relative società prodotte; (6) sono estratte dai dati del fondo disponibili e riferiti a date temporali diverse. Morningstar non è responsabile per qualunque danno o perdita derivante da qualunque uso delle informazioni e chi visiona tali informazioni sarà responsabile dell'uso che andrà a farne. Non vi è naturalmente garanzia alcuna che i risultati del passato trovino un riscontro nel futuro.

LGT EM Frontier LC Bond Sub-Fund F CHF

Patrimonio Netto (Mln) 2.875,03 USD

(31/12/2025)