

BlackRock Global Funds - Sustainable Global Infrastructure Fund Class Z2

Categoria Morningstar™

Azionari Settore Infrastrutture

Benchmark Morningstar

Morningstar Global Equity Infrastructure

NR USD

Usato nel Report

Benchmark Dichiarato

FTSE Developed Core Infra 50/50 NR USD

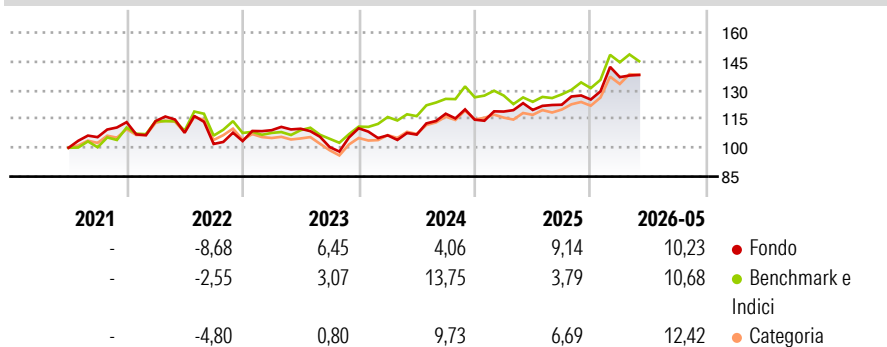
Morningstar Rating™

★★

Obiettivo d'Investimento Dichiarato

The fund seeks to maximise long term total return and invest at least 80% of its total assets in the equity securities of companies whose predominant economic activity is in the infrastructure sector and with a particular focus on companies aligned with and supporting the objectives of the UN Sustainable Development Goals ("UN SDGs").

Rendimenti



Misure di Rischio

3Y Alpha	-3,00	3Y Sharpe Ratio	0,47
3Y Beta	1,08	3Y Std Dev	11,58
3Y R-Squared	81,65	3Y Risk	+Med
3Y Info Ratio	-0,45	5Y Risk	-
3Y Tracking Error	6,42	10Y Risk	-

Basati su Morningstar Global Equity Infrastructure NR USD (dove applicabile)

Rend. Cumulati %

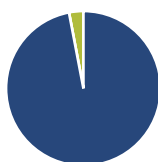
	Fondo	Bmk	Cat
3-Mesi	1,14	0,70	2,59
6-Mesi	11,84	12,49	14,72
1-Anno	14,93	18,45	18,47
3-Anni Ann.ti	7,94	10,41	10,10
5-Anni Ann.ti	-	-	-
10-Anni Ann.ti	-	-	-

Rendimenti aggiornati al 19/06/2026

Rendimenti Trimestrali %

	Q1	Q2	Q3	Q4
2026	9,32	-	-	-
2025	3,69	0,68	2,28	2,21
2024	-3,35	0,35	10,18	-2,63
2023	5,47	0,69	-8,68	9,77
2022	0,50	-5,33	-5,41	1,47

Portafoglio 31/05/2026



Asset Allocation %

- Azioni
- Obbligazioni
- Liquidità
- Altro

Netta

97,00
0,01
2,99
0,00

Style Box Azionaria

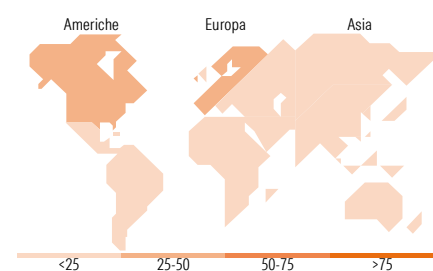


Mkt Cap %

Fondo	2,12
Giant	35,21
Large	53,93
Medium	4,76
Small	3,98

Capitalizzazione media di mercato

Fondo	22.686,3
Ave Mkt Cap USD	5



Titoli principali

Nome	Settore	%
Xcel Energy Inc	🔦	5,83
Alliant Energy Corp	🔦	4,81
REN-Redes Energeticas...	🔦	4,42
Ferrovial NV	⚙️	4,04
Equinix Inc	🏠	3,84
Terna SpA	🔦	3,84
PG&E Corp	🔦	3,81
H2O America	🔦	3,69
Elia Group SA/NV	🔦	3,58
Flughafen Zuerich AG	⚙️	3,53
% Primi 10 Titoli sul Patrimonio		41,40
Numero Complessivo di Titoli Azionari		36
Numero Complessivo di Titoli Obbligazionari		0

Distribuzione Settoriale %

	Fondo
Ciclico	9,57
Materie Prime	-
Beni di Consumo Ciclici	-
Finanza	-
Immobiliare	9,57
Sensibile	31,74
Telecomunicazioni	2,69
Energia	-
Beni Industriali	28,48
Tecnologia	0,57
Difensivo	58,69
Beni Difensivi	-
Salute	-
Servizi di Pubblica Utilità	58,69

Ripartizione Geografica %

	Fondo
America	36,32
Stati Uniti	36,32
Canada	0,00
America Latina e Centrale	0,00
Europa	54,94
Regno Unito	7,73
Europa Occidentale - Euro	42,28
Europa Occidentale - Non Euro	4,93
Europa dell'Est	0,00
Africa	0,00
Medio Oriente	0,00
Asia	8,73
Giappone	6,32
Australasia	2,41
Asia - Paesi Sviluppati	0,00
Asia - Emergente	0,00

Anagrafica

Società di Gestione	BlackRock (Luxembourg) SA	Patrimonio Classe (Mln)	0,01 USD	Investimento Min. Ingresso	10.000.000 USD
Telefono	+44 20 77433000	(19/06/2026)		Investimento Min. Successivo	1.000 USD
Web	www.blackrock.com	Domicilio	LUSSEMBURGO	T.E.R.	-
Data di Partenza	24/06/2021	Valuta del Fondo	USD	Spese correnti	0,79%
Nome del Gestore	-	UCITS	Si	Commissione di incentivo	-
Data Inizio Gestione	30/09/2023	Inc/Acc	Acc		
NAV (19/06/2026)	USD 13,31	ISIN	LU2346228112		

See disclosures for more details

© 2026 Morningstar Italia. Tutti i diritti sono riservati. Le informazioni qui contenute: (1) sono proprietà di Morningstar, (2) non possono essere copiate, (3) non costituiscono consiglio di investimento; (4) sono fornite con scopi informativi; (5) sono ritenute attendibili da Morningstar che, pertanto, ne garantisce il maggior grado di accuratezza e completezza possibile, fatto salvo il caso in cui queste Le siano state fornite in modo errato e/o non completo dalle relative società prodotte; (6) sono estratte dai dati del fondo disponibili e riferiti a date temporali diverse. Morningstar non è responsabile per qualunque danno o perdita derivante da qualunque uso delle informazioni e chi visiona tali informazioni sarà responsabile dell'uso che andrà a farne. Non vi è naturalmente garanzia alcuna che i risultati del passato trovino un riscontro nel futuro.

BlackRock Global Funds - Sustainable Global Infrastructure Fund Class Z2

Patrimonio Netto (Mln)

24,17 USD

(31/05/2026)

[See disclosures for more details](#)

© 2026 Morningstar Italia. Tutti i diritti sono riservati. Le informazioni qui contenute: (1) sono proprietà di Morningstar, (2) non possono essere copiate, (3) non costituiscono consiglio di investimento; (4) sono fornite con scopi informativi; (5) sono ritenute attendibili da Morningstar che, pertanto, ne garantisce il maggior grado di accuratezza e completezza possibile, fatto salvo il caso in cui queste Le siano state fornite in modo errato e/o non completo dalle relative società prodotte; (6) sono estratte dai dati del fondo disponibili e riferiti a date temporali diverse. Morningstar non è responsabile per qualunque danno o perdita derivante da qualunque uso delle informazioni e chi visiona tali informazioni sarà responsabile dell'uso che andrà a farne. Non vi è naturalmente garanzia alcuna che i risultati del passato trovino un riscontro nel futuro.

