

Amundi MSCI World SRI Climate Paris Aligned - I13 E (C)

Categoria Morningstar™

Azionari Internazionali Large Cap Blend

Benchmark Morningstar

Morningstar Global Target Market

Exposure NR USD

Usato nel Report

Benchmark Dichiarato

MSCI WORLD SRI filtered PAB NR USD

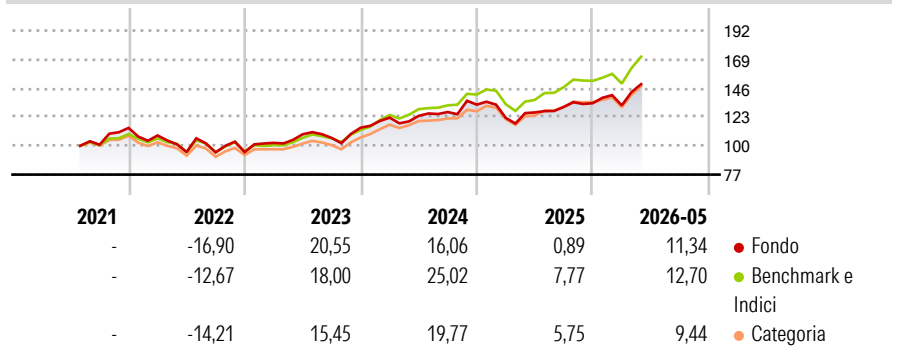
Morningstar Rating™

★★

Obiettivo d'Investimento Dichiarato

The fund seeks to track the performance of MSCI World SRI filtered PAB Index (the "Index"), and to minimize the tracking error between the net asset value of the Sub-Fund and the performance of the Index.

Rendimenti



Misure di Rischio

3Y Alpha	-6,96	3Y Sharpe Ratio	0,75
3Y Beta	1,12	3Y Std Dev	12,98
3Y R-Squared	94,39	3Y Risk	+Med
3Y Info Ratio	-1,60	5Y Risk	-
3Y Tracking Error	3,82	10Y Risk	-

Basati su Morningstar Global Target Market Exposure NR USD (dove applicabile)

Rend. Cumulati %

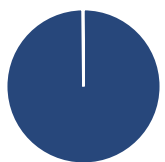
	Fondo	Bmk	Cat
3-Mesi	21,33	15,69	14,60
6-Mesi	19,74	14,03	10,20
1-Anno	26,74	26,75	20,01
3-Anni Ann.ti	13,69	17,65	13,64
5-Anni Ann.ti	-	-	-
10-Anni Ann.ti	-	-	-

Rendimenti

	Q1	Q2	Q3	Q4
2026	-1,31	-	-	-
2025	-7,93	3,52	3,50	2,27
2024	6,98	1,18	2,46	4,65
2023	7,79	6,70	-2,66	7,67
2022	-5,27	-12,25	-0,21	0,18

Rendimenti aggiornati al 30/06/2026

Portafoglio 26/06/2026



Asset Allocation %

- Azioni
- Obbligazioni
- Liquidità
- Altro

Netta

99,83
0,00
0,00
0,17

Style Box Azionaria

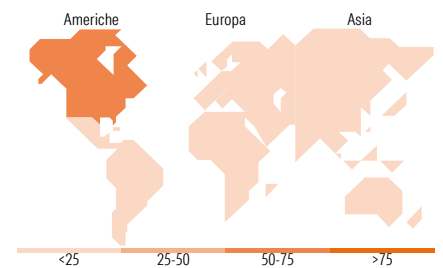


Mkt Cap %

Giant	23,43
Large	46,89
Medium	28,53
Small	1,15
Micro	0,00

Capitalizzazione media di mercato

Ave Mkt Cap USD	115.214,08
-----------------	------------



Titoli principali

Nome	Settore	%
ASML Holding NV		5,84
NVIDIA Corp		4,81
Applied Materials Inc		4,51
Lam Research Corp		4,32
Visa Inc Class A		2,42
Marvell Technology Inc		2,06
Palo Alto Networks Inc		1,99
Analog Devices Inc		1,92
The Home Depot Inc		1,92
Verizon Communications Inc		1,71
% Primi 10 Titoli sul Patrimonio		31,50
Numero Complessivo di Titoli Azionari		263
Numero Complessivo di Titoli Obbligazionari		0

Distribuzione Settoriale %

	Fondo
Ciclico	28,69
Materie Prime	1,74
Beni di Consumo Ciclici	7,25
Finanza	14,02
Immobiliare	5,67
Sensibile	55,69
Telecomunicazioni	5,72
Energia	-
Beni Industriali	10,78
Tecnologia	39,19
Difensivo	15,62
Beni Difensivi	1,91
Salute	10,96
Servizi di Pubblica Utilità	2,75

Ripartizione Geografica %

	Fondo
America	68,51
Stati Uniti	64,22
Canada	3,74
America Latina e Centrale	0,55
Europa	21,10
Regno Unito	2,12
Europa Occidentale - Euro	12,43
Europa Occidentale - Non Euro	6,26
Europa dell'Est	0,12
Africa	0,00
Medio Oriente	0,16
Asia	10,39
Giappone	6,83
Australasia	1,99
Asia - Paesi Sviluppati	1,46
Asia - Emergente	0,11

Anagrafica

Società di Gestione	Amundi Luxembourg S.A.	Patrimonio Classe (Mln)	141,09 EUR	Investimento Min. Ingresso	-
Telefono	+352 47 676667	(30/06/2026)		Investimento Min. Successivo	-
Web	www.amundi.com	Domicilio	LUSSEMBURGO	T.E.R.	-
Data di Partenza	20/07/2021	Valuta del Fondo	EUR	Spese correnti	0,10%
Nome del Gestore	Pierre MAIGNIEZ	UCITS	Si	Commissione di incentivo	-
Data Inizio Gestione	25/02/2020	Inc/Acc	Acc		
NAV (30/06/2026)	EUR 1.627,86	ISIN	LU2360786987		
Patrimonio Netto (Mln)	1.294,19 USD				

(26/06/2026)

[See disclosures for more details](#)

© 2026 Morningstar Italia. Tutti i diritti sono riservati. Le informazioni qui contenute: (1) sono proprietà di Morningstar, (2) non possono essere copiate, (3) non costituiscono consiglio di investimento; (4) sono fornite con scopi informativi; (5) sono ritenute attendibili da Morningstar che, pertanto, ne garantisce il maggior grado di accuratezza e completezza possibile, fatto salvo il caso in cui queste Le siano state fornite in modo errato e/o non completo dalle relative società prodotte; (6) sono estratte dai dati del fondo disponibili e riferiti a date temporali diverse. Morningstar non è responsabile per qualunque danno o perdita derivante da qualunque uso delle informazioni e chi visiona tali informazioni sarà responsabile dell'uso che andrà a farne. Non vi è naturalmente garanzia alcuna che i risultati del passato trovino un riscontro nel futuro.