

# Amundi MSCI Europe SRI Climate Paris Aligned - I13E (C)

## Categoria Morningstar™

Azionari Europa Large Cap Blend

## Benchmark Morningstar

Morningstar Developed Europe Target

Market Exposure NR EUR

Usato nel Report

## Benchmark Dichiarato

MSCI Europe SRI filtered PAB NR EUR

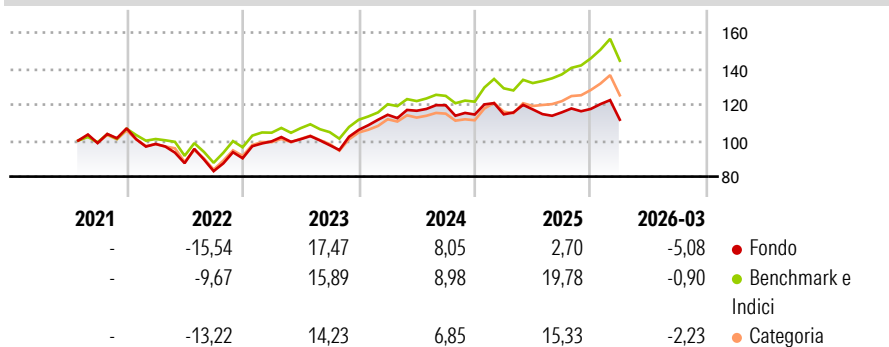
## Morningstar Rating™

★★

### Obiettivo d'Investimento Dichiarato

To track the performance of MSCI Europe SRI Filtered PAB Index ("the Index"), and to minimize the tracking error between the net asset value of the sub-fund and the performance of the Index.

### Rendimenti



### Misure di Rischio

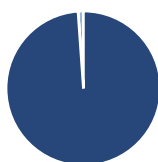
3Y Alpha	-6,73	3Y Sharpe Ratio	0,13
3Y Beta	0,97	3Y Std Dev	10,94
3Y R-Squared	86,41	3Y Risk	Med
3Y Info Ratio	-1,87	5Y Risk	-
3Y Tracking Error	4,03	10Y Risk	-

Basati su Morningstar Developed Europe Target Market Exposure NR EUR (dove applicabile)

Rend. Cumulati %	Fondo	Bmk	Cat	Rendimenti Trimestrali %	Q1	Q2	Q3	Q4
3-Mesi	-3,28	0,72	-0,72	2026	-5,08	-	-	-
6-Mesi	-3,35	6,10	3,18	2025	0,10	2,38	-1,40	1,63
1-Anno	-1,05	13,87	10,02	2024	7,92	1,95	2,62	-4,30
3-Anni Ann.ti	4,65	12,27	9,55	2023	10,41	1,20	-3,31	8,73
5-Anni Ann.ti	-	-	-	2022	-8,12	-10,88	-5,05	8,62
10-Anni Ann.ti	-	-	-					

Rendimenti aggiornati al 02/04/2026

### Portafoglio 31/03/2026



Asset Allocation %	Netta
Azioni	98,88
Obbligazioni	0,00
Liquidità	0,00
Altro	1,12

### Style Box Azionaria

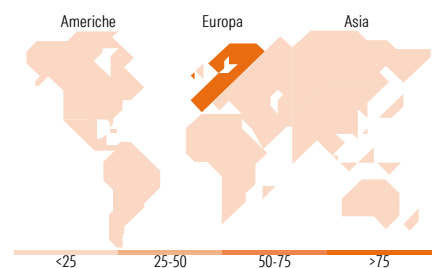


### Mkt Cap %

Fondo	Value	Blend	Growth
Giant	33,45		
Large	44,47		
Medium	21,65		
Small	0,43		
Micro	0,00		

### Capitalizzazione media di mercato

Fondo	Ave Mkt Cap EUR
	41.538,27



### Titoli principali

Nome	Settore	%
ASML Holding NV	🏭	5,05
Schneider Electric SE	⚙️	4,87
ABB Ltd	⚙️	4,34
Novo Nordisk AS Class B	🏠	4,03
Zurich Insurance Group AG	🏠	3,54
L'Oreal	-	3,54
Essilorluxottica	🏠	3,35
Nokia Oyj	🏭	2,99
AXA SA	🏠	2,62
Lonza Group Ltd	🏠	2,14
% Primi 10 Titoli sul Patrimonio		36,47
Numero Complessivo di Titoli Azionari		113
Numero Complessivo di Titoli Obbligazionari		0

### Distribuzione Settoriale %

Fondo	Ciclico
	38,93
Materie Prime	5,92
Beni di Consumo Ciclici	6,72
Finanza	24,41
Immobiliare	1,89
Sensibile	35,60
Telecomunicazioni	3,46
Energia	-
Beni Industriali	21,43
Tecnologia	10,70
Difensivo	25,47
Beni Difensivi	6,54
Salute	15,95
Servizi di Pubblica Utilità	2,98

### Ripartizione Geografica %

Fondo	America
	0,42
Stati Uniti	0,42
Canada	0,00
America Latina e Centrale	0,00
Europa	99,58
Regno Unito	9,82
Europa Occidentale - Euro	50,75
Europa Occidentale - Non Euro	38,84
Europa dell'Est	0,18
Africa	0,00
Medio Oriente	0,00
Asia	0,00
Giappone	0,00
Australasia	0,00
Asia - Paesi Sviluppati	0,00
Asia - Emergente	0,00

### Anagrafica

Società di Gestione	Amundi Luxembourg S.A.	Patrimonio Classe (Mln)	50,87 EUR	Investimento Min. Ingresso	-
Telefono	+352 47 676667	(02/04/2026)		Investimento Min. Successivo	-
Web	www.amundi.com	Domicilio	LUSSEMBURGO	T.E.R.	-
Data di Partenza	20/07/2021	Valuta del Fondo	EUR	Spese correnti	0,09%
Nome del Gestore	-	UCITS	Si	Commissione di incentivo	-
Data Inizio Gestione	11/09/2018	Inc/Acc	Acc		
NAV (02/04/2026)	EUR 1.181,56	ISIN	LU2360787019		
Patrimonio Netto (Mln)	1.507,68 EUR				

(31/03/2026)

© 2026 Morningstar Italia. Tutti i diritti sono riservati. Le informazioni qui contenute: (1) sono proprietà di Morningstar, (2) non possono essere copiate, (3) non costituiscono consiglio di investimento; (4) sono fornite con scopi informativi; (5) sono ritenute attendibili da Morningstar che, pertanto, ne garantisce il maggior grado di accuratezza e completezza possibile, fatto salvo il caso in cui queste Le siano state fornite in modo errato e/o non completo dalle relative società prodotte; (6) sono estratte dai dati del fondo disponibili e riferiti a date temporali diverse. Morningstar non è responsabile per qualunque danno o perdita derivante da qualunque uso delle informazioni e chi visiona tali informazioni sarà responsabile dell'uso che andrà a farne. Non vi è naturalmente garanzia alcuna che i risultati del passato trovino un riscontro nel futuro.