

DWS Concept ESG Blue Economy GBP D RD Income

Categoria Morningstar™

Azionari Settore Acqua

Benchmark Morningstar

S&P Global Water TR
Usato nel Report

Benchmark Dichiarato

Not Benchmarked

Morningstar Rating™

★★★

Obiettivo d'Investimento Dichiarato

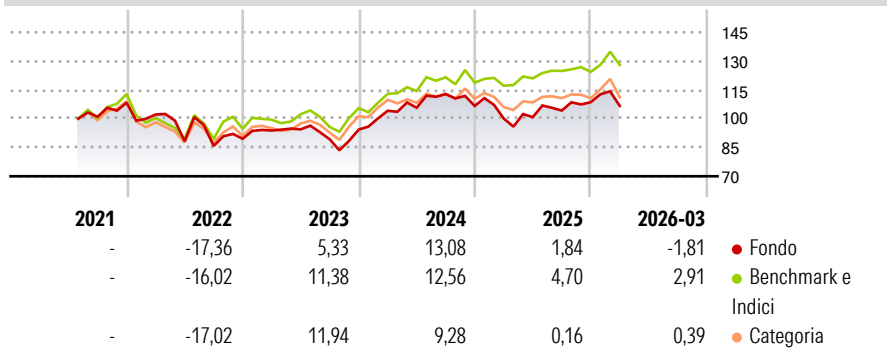
The objective of the investment policy of the fund is to achieve an above average appreciation of capital in Euros. At least 80% of the sub-fund's net asset value will be invested worldwide in shares of issuers that are related to the so-called "blue economy", as qualitatively assessed by DWS internal research. For the purpose of the sub-fund's asset allocation, the term blue economy refers to companies with economic activities that can take place both on land or in the oceans and have a direct or indirect link to maritime ecosystems.

Misure di Rischio

| | | | |
|-------------------|-------|-----------------|-------|
| 3Y Alpha | -3,18 | 3Y Sharpe Ratio | 0,16 |
| 3Y Beta | 0,86 | 3Y Std Dev | 13,51 |
| 3Y R-Squared | 71,17 | 3Y Risk | Med |
| 3Y Info Ratio | -0,53 | 5Y Risk | - |
| 3Y Tracking Error | 8,56 | 10Y Risk | - |

Basati su S&P Global Water TR (dove applicabile)

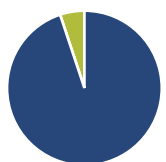
Rendimenti



| Rend. Cumulati % | Fondo | Bmk | Cat | Rendimenti Trimestrali % | Q1 | Q2 | Q3 | Q4 |
|------------------|-------|------|-------|--------------------------|-------|--------|-------|-------|
| 3-Mesi | 0,75 | 0,55 | 0,42 | 2026 | -1,81 | - | - | - |
| 6-Mesi | 4,63 | 2,43 | 2,48 | 2025 | -6,15 | 0,71 | 3,44 | 4,17 |
| 1-Anno | 18,47 | 9,52 | 11,36 | 2024 | 10,41 | 1,52 | 6,71 | -5,46 |
| 3-Anni Ann.ti | 6,39 | 9,65 | 8,42 | 2023 | 4,82 | 0,65 | -5,46 | 5,61 |
| 5-Anni Ann.ti | - | - | - | 2022 | -5,68 | -13,63 | -2,78 | 4,34 |
| 10-Anni Ann.ti | - | - | - | | | | | |

Rendimenti aggiornati al 30/04/2026

Portafoglio 28/02/2026



Asset Allocation %

- Azioni
- Obbligazioni
- Liquidità
- Altro

Netta

| | |
|--------------|-------|
| Azioni | 94,90 |
| Obbligazioni | 0,00 |
| Liquidità | 5,10 |
| Altro | 0,00 |

Style Box Azionaria

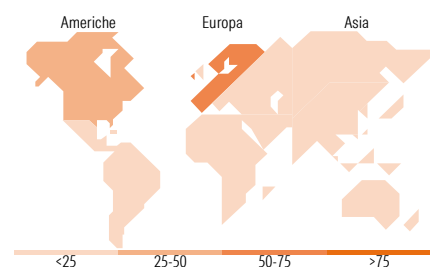
| Stile | Value | Blend | Growth | Capitalizzazione |
|-------|-------|-------|--------|------------------|
| Large | | | | Capitalizz. |
| Mid | | | | Large |
| Small | | | | Medium |
| | | | | Small |
| | | | | Micro |

Mkt Cap %

| Fondo | Fondo |
|--------|-------|
| Giant | 6,25 |
| Large | 33,11 |
| Medium | 40,72 |
| Small | 19,00 |
| Micro | 0,92 |

Capitalizzazione media di mercato

| Fondo | Fondo |
|-----------------|-----------|
| Ave Mkt Cap EUR | 14.936,96 |



Titoli principali

| Nome | Settore | % |
|---|---------|-------|
| Siemens Energy AG Ordinary... | | 5,94 |
| Bureau Veritas SA | | 4,96 |
| Veolia Environnement SA | | 4,93 |
| Waste Management Inc | | 4,87 |
| Konecranes Oyj | | 4,83 |
| Carnival Corp | | 4,26 |
| Xylem Inc | | 4,22 |
| Prysmian SpA | | 4,14 |
| Waste Connections Inc | | 4,10 |
| Tetra Tech Inc | | 3,87 |
| % Primi 10 Titoli sul Patrimonio | | 46,12 |
| Numero Complessivo di Titoli Azionari | | 40 |
| Numero Complessivo di Titoli Obbligazionari | | 0 |

Distribuzione Settoriale %

| Fondo | Fondo |
|-----------------------------|--------------|
| Ciclico | 10,02 |
| Materie Prime | 1,67 |
| Beni di Consumo Ciclici | 8,35 |
| Finanza | - |
| Immobiliare | - |
| Sensibile | 69,19 |
| Telecomunicazioni | - |
| Energia | 1,47 |
| Beni Industriali | 65,32 |
| Tecnologia | 2,40 |
| Difensivo | 20,78 |
| Beni Difensivi | 17,79 |
| Salute | - |
| Servizi di Pubblica Utilità | 3,00 |

Ripartizione Geografica %

| Fondo | Fondo |
|-------------------------------|--------------|
| America | 31,01 |
| Stati Uniti | 26,69 |
| Canada | 4,32 |
| America Latina e Centrale | 0,00 |
| Europa | 68,21 |
| Regno Unito | 10,51 |
| Europa Occidentale - Euro | 39,90 |
| Europa Occidentale - Non Euro | 17,81 |
| Europa dell'Est | 0,00 |
| Africa | 0,00 |
| Medio Oriente | 0,00 |
| Asia | 0,77 |
| Giappone | 0,00 |
| Australasia | 0,00 |
| Asia - Paesi Sviluppati | 0,00 |
| Asia - Emergente | 0,77 |

Anagrafica

| | | | | | |
|------------------------|---------------------|-------------------------|--------------|------------------------------|-------|
| Società di Gestione | DWS Investment S.A. | Patrimonio Classe (Mln) | 0,01 GBP | Investimento Min. Ingresso | - |
| Telefono | +352 42101-1 | (30/04/2026) | | Investimento Min. Successivo | - |
| Web | www.dws.lu | Domicilio | LUSSEMBURGO | T.E.R. | - |
| Data di Partenza | 30/07/2021 | Valuta del Fondo | GBP | Spese correnti | 0,91% |
| Nome del Gestore | Paul Buchwitz | UCITS | Si | Commissione di incentivo | - |
| Data Inizio Gestione | 31/03/2021 | Inc/Acc | Inc | | |
| NAV (30/04/2026) | GBP 109,35 | ISIN | LU2363960969 | | |
| Patrimonio Netto (Mln) | 148,91 EUR | | | | |

(28/02/2026)