

# Janus Henderson Horizon Sustainable Future Technologies Fund A2 USD Acc

**Categoria Morningstar™**

Azionari Settore Tecnologia

**Benchmark Morningstar**

Morningstar Global Technology NR USD

Usato nel Report

**Benchmark Dichiarato**

MSCI ACWI NR USD

**Morningstar Rating™**

★★★

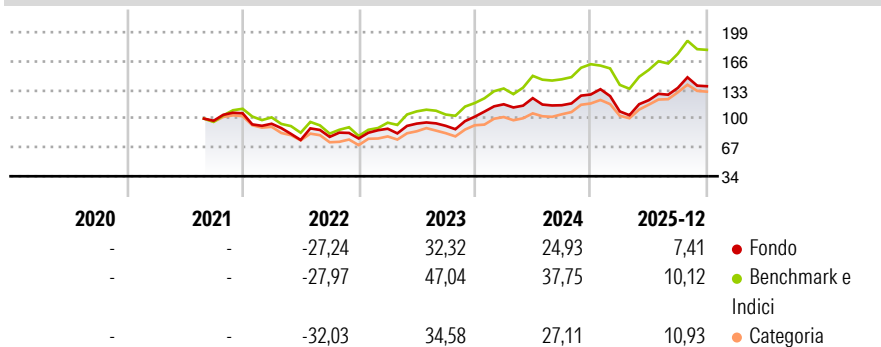
**Obiettivo d'Investimento Dichiarato**

The Fund aims to provide capital growth over the long term by investing in technology-related companies that contribute to the development of a sustainable global economy. The Fund invests at least 90% of its net assets in equities or equity-related instruments of technology-related companies, whose products and services are considered by the Investment Manager as contributing to positive environmental or social change, thereby having an impact on the development of a sustainable global economy. The Fund's investment universe is defined by technology-related companies that derive at least 50% of their current or future expected revenues from the sustainable technology themes identified by the Investment Manager (as further outlined in the...

**Misure di Rischio**

3Y Alpha	-6,79	3Y Sharpe Ratio	0,92
3Y Beta	0,97	3Y Std Dev	19,93
3Y R-Squared	86,58	3Y Risk	Med
3Y Info Ratio	-1,41	5Y Risk	-
3Y Tracking Error	7,00	10Y Risk	-


Basati su Morningstar Global Technology NR USD (dove applicabile)

**Rendimenti**


Rend. Cumulati %	Fondo	Bmk	Cat
3-Mesi	0,49	0,24	4,22
6-Mesi	17,65	12,99	19,31
1-Anno	6,73	8,31	17,31
3-Anni Ann.ti	20,11	28,17	25,67
5-Anni Ann.ti	-	-	-
10-Anni Ann.ti	-	-	-

Rendimenti aggiornati al 23/01/2026

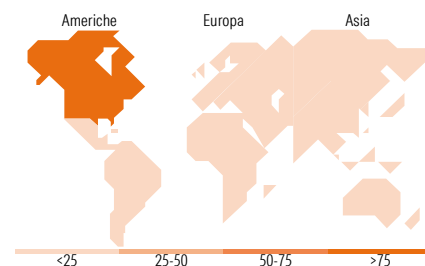
Rendimenti Trimestrali %	Q1	Q2	Q3	Q4
2026	-	-	-	-
2025	-15,23	11,93	11,61	1,42
2024	13,95	6,02	-6,56	10,67
2023	14,54	6,61	-2,71	11,38
2022	-11,32	-19,74	4,70	-2,35

**Portafoglio 31/12/2025**


Asset Allocation %	Netta
● Azioni	97,97
● Obbligazioni	0,00
● Liquidità	2,03
● Altro	0,00



Mkt Cap %	Fondo
Giant	32,44
Large	26,83
Medium	25,16
Small	13,18
Micro	2,39
Capitalizzazione media di mercato	
Ave Mkt Cap USD	89.503,8
	3


**Titoli principali**

Nome	Settore	%
NVIDIA Corp	Microelettronica	4,74
Microsoft Corp	Software	4,08
Broadcom Inc	Microelettronica	3,63
Taiwan Semiconductor...	Microelettronica	3,54
TE Connectivity PLC...	Componenti elettronici	3,48
SanDisk Corp Ordinary Shares	Memorie	3,19
Halma PLC	Software	3,09
Lattice Semiconductor Corp	Microelettronica	2,73
Mastercard Inc Class A	Finanza	2,65
Intuitive Surgical Inc	Medicina	2,58
% Primi 10 Titoli sul Patrimonio		33,70
Numero Complessivo di Titoli Azionari		49
Numero Complessivo di Titoli Obbligazionari		0

**Distribuzione Settoriale %**

	Fondo
<b>Ciclico</b>	<b>7,12</b>
Materie Prime	-
Beni di Consumo Ciclici	1,22
Finanza	5,90
Immobiliare	-
<b>Sensibile</b>	<b>88,34</b>
Telecomunicazioni	2,12
Energia	-
Beni Industriali	7,84
Tecnologia	78,38
<b>Difensivo</b>	<b>4,54</b>
Beni Difensivi	-
Salute	4,54
Servizi di Pubblica Utilità	-

**Ripartizione Geografica %**

	Fondo
<b>America</b>	<b>80,72</b>
Stati Uniti	74,49
Canada	3,20
America Latina e Centrale	3,03
<b>Europa</b>	<b>10,14</b>
Regno Unito	4,40
Europa Occidentale - Euro	5,74
Europa Occidentale - Non Euro	0,00
Europa dell'Est	0,00
Africa	0,00
Medio Oriente	0,00
<b>Asia</b>	<b>9,14</b>
Giappone	0,00
Australasia	0,00
Asia - Paesi Sviluppati	3,61
Asia - Emergente	5,53

**Anagrafica**

Società di Gestione	Janus Henderson Investors	Patrimonio Classe (Mln)	28,80 USD	Investimento Min. Ingresso	2.500 USD
Telefono	8002270486	(23/01/2026)		Investimento Min. Successivo	500 USD
Web	www.janushenderson.com	Domicilio	LUSSEMBURGO	T.E.R.	1,89%
Data di Partenza	03/08/2021	Valuta del Fondo	USD	Spese correnti	1,89%
Nome del Gestore	Graeme Clark	UCITS	Si	Commissione di incentivo	-
Data Inizio Gestione	03/08/2021	Inc/Acc	Acc		
NAV (23/01/2026)	USD 14,70	ISIN	LU2342242398		

# Janus Henderson Horizon Sustainable Future Technologies Fund A2 USD Acc

Patrimonio Netto (Mln)	48,69 USD
(31/12/2025)	