

Janus Henderson Horizon Sustainable Future Technologies Fund IU2 USD Acc

Categoria Morningstar™

Azionari Settore Tecnologia

Benchmark Morningstar

Morningstar Global Technology NR USD

Usato nel Report

Benchmark Dichiarato

MSCI ACWI NR USD

Morningstar Rating™

★★★

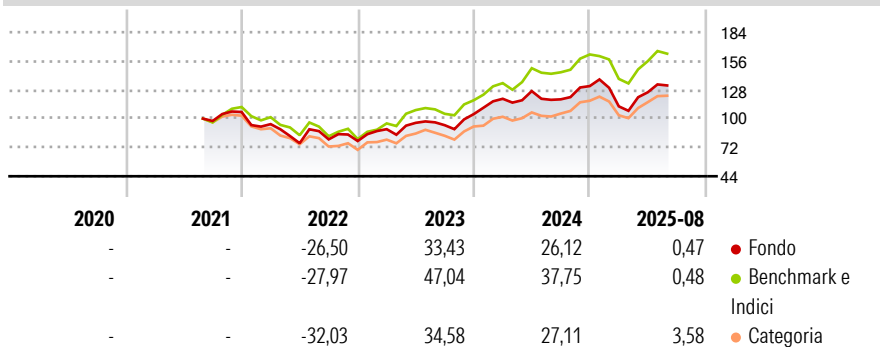
Obiettivo d'Investimento Dichiarato

The Fund aims to provide capital growth over the long term by investing in technology-related companies that contribute to the development of a sustainable global economy. The Fund invests at least 90% of its net assets in equities or equity-related instruments of technology-related companies, whose products and services are considered by the Investment Manager as contributing to positive environmental or social change, thereby having an impact on the development of a sustainable global economy. The Fund's investment universe is defined by technology-related companies that derive at least 50% of their current or future expected revenues from the sustainable technology themes identified by the Investment Manager (as further outlined in the...

Misure di Rischio

3Y Alpha	-3,55	3Y Sharpe Ratio	0,63
3Y Beta	0,91	3Y Std Dev	20,62
3Y R-Squared	86,05	3Y Risk	-Med
3Y Info Ratio	-0,85	5Y Risk	-
3Y Tracking Error	7,79	10Y Risk	-

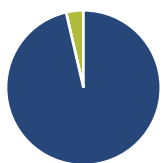
Basati su Morningstar Global Technology NR USD (dove applicabile)

Rendimenti


Rend. Cumulati %	Fondo	Bmk	Cat
3-Mesi	10,27	11,33	15,32
6-Mesi	15,00	17,52	22,13
1-Anno	16,00	19,46	29,62
3-Anni Ann.ti	17,90	24,21	19,82
5-Anni Ann.ti	-	-	-
10-Anni Ann.ti	-	-	-

Rendimenti aggiornati al 17/09/2025

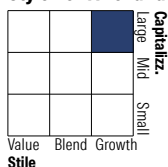
Rendimenti	Q1	Q2	Q3	Q4
Trimestrali %				
2025	-14,96	12,21	-	-
2024	14,30	6,25	-6,32	10,86
2023	14,72	6,86	-2,38	11,50
2022	-11,08	-19,57	4,87	-2,01
2021	-	-	-	8,94

Portafoglio 31/08/2025

Asset Allocation %

- Azioni
- Obbligazioni
- Liquidità
- Altro

Netta

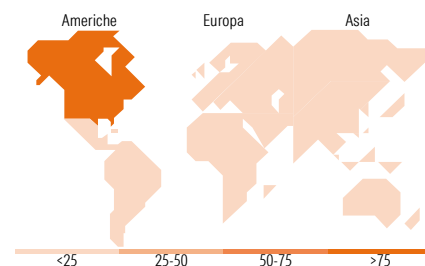
Azioni	96,38
Obbligazioni	0,00
Liquidità	3,62
Altro	0,00

Style Box Azionaria

Mkt Cap %

Mkt Cap %	Fondo
Giant	30,79
Large	31,69
Medium	19,14
Small	16,53
Micro	1,86

Capitalizzazione media di mercato

Ave Mkt Cap USD	85.187,9
-----------------	----------


Titoli principali

Nome	Settore	%
NVIDIA Corp		4,59
Microsoft Corp		4,58
TE Connectivity PLC...		3,67
Broadcom Inc		3,53
Itron Inc		3,48
Halma PLC		3,32
Mastercard Inc Class A		3,11
Taiwan Semiconductor...		3,10
ServiceNow Inc		2,94
Impinj Inc		2,91
% Primi 10 Titoli sul Patrimonio		35,23
Numero Complessivo di Titoli Azionari		44
Numero Complessivo di Titoli Obbligazionari		0

Distribuzione Settoriale %

Distribuzione Settoriale %	Fondo
Ciclico	8,52
Materie Prime	-
Beni di Consumo Ciclici	1,63
Finanza	6,89
Immobiliare	-
Sensibile	86,60
Telecomunicazioni	1,52
Energia	-
Beni Industriali	8,59
Tecnologia	76,49
Difensivo	4,88
Beni Difensivi	-
Salute	4,88
Servizi di Pubblica Utilità	-

Ripartizione Geografica %

Ripartizione Geografica %	Fondo
America	82,83
Stati Uniti	77,76
Canada	1,44
America Latina e Centrale	3,63
Europa	12,19
Regno Unito	6,67
Europa Occidentale - Euro	5,51
Europa Occidentale - Non Euro	0,00
Europa dell'Est	0,00
Africa	0,00
Medio Oriente	0,00
Asia	4,98
Giappone	0,00
Australasia	0,00
Asia - Paesi Sviluppati	3,22
Asia - Emergente	1,76

Anagrafica

Società di Gestione	Janus Henderson Investors	Patrimonio Classe (Mln)	7,58 USD	Investimento Min. Ingresso	1.000.000 USD
Telefono	8002270486	(17/09/2025)		Investimento Min. Successivo	100.000 USD
Web	www.janushenderson.com	Domicilio	LUSSEMBURGO	T.E.R.	0,94%
Data di Partenza	03/08/2021	Valuta del Fondo	USD	Spese correnti	0,95%
Nome del Gestore	Graeme Clark	UCITS	Si	Commissione di incentivo	-
Data Inizio Gestione	03/08/2021	Inc/Acc	Acc		
NAV (17/09/2025)	USD 14,00	ISIN	LU2342242042		

Janus Henderson Horizon Sustainable Future Technologies Fund IU2 USD Acc

Patrimonio Netto (Mln) 45,40 USD

(31/08/2025)