

Janus Henderson Horizon US Sustainable Equity Fund A2 USD Acc

Categoria Morningstar™

Azionari USA Large Cap Growth

Benchmark Morningstar

Morningstar US Large-Mid Cap Broad

Growth NR USD

Usato nel Report

Benchmark Dichiarato

S&P 500 NR USD

Morningstar Rating™

★★

Obiettivo d'Investimento Dichiarato

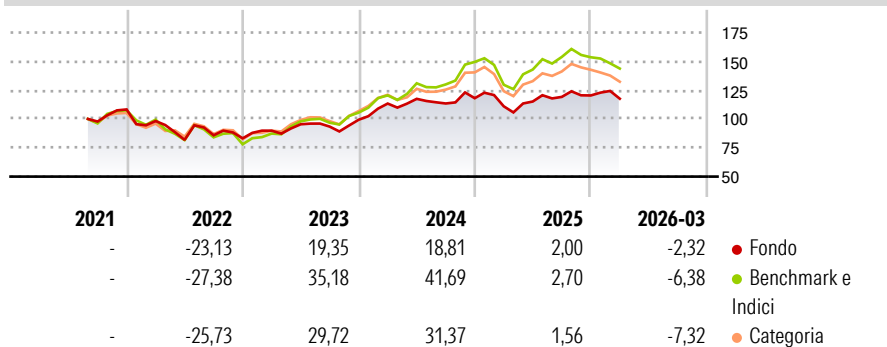
The Fund aims to provide capital growth over the long term by investing in US companies whose products and services are considered by the Investment Manager as contributing to positive environmental or social change and thereby have an impact on the development of a sustainable global economy. The Fund invests at least 80% of its net assets in a concentrated portfolio of equities of US companies, whose products and services are considered by the Investment Manager as contributing to positive environmental or social change and thereby have an impact on the development of a sustainable global economy. The Fund will avoid investing in companies that the Investment Manager considers to potentially have a negative impact on the development of...

Misure di Rischio

3Y Alpha	-4,59	3Y Sharpe Ratio	0,51
3Y Beta	0,78	3Y Std Dev	13,69
3Y R-Squared	76,03	3Y Risk	-Med
3Y Info Ratio	-1,16	5Y Risk	-
3Y Tracking Error	7,60	10Y Risk	-

Basati su Morningstar US Large-Mid Cap Broad Growth NR USD (dove applicabile)

Rendimenti

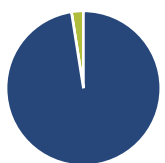


Rend. Cumulati %	Fondo	Bmk	Cat
3-Mesi	6,66	6,47	2,49
6-Mesi	6,62	2,12	-0,98
1-Anno	23,84	30,74	22,86
3-Anni Ann.ti	14,70	23,79	18,99
5-Anni Ann.ti	-	-	-
10-Anni Ann.ti	-	-	-

Rendimenti aggiornati al 27/04/2026

Rendimenti Trimestrali %	Q1	Q2	Q3	Q4
2026	-2,32	-	-	-
2025	-5,95	3,72	3,49	1,04
2024	14,13	3,62	-3,44	4,04
2023	7,94	6,18	-2,10	6,37
2022	-9,30	-16,64	4,84	-3,04

Portafoglio 31/03/2026



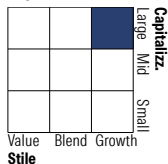
Asset Allocation %

- Azioni
- Obbligazioni
- Liquidità
- Altro

Netta

97,51
0,00
2,49
0,00

Style Box Azionaria

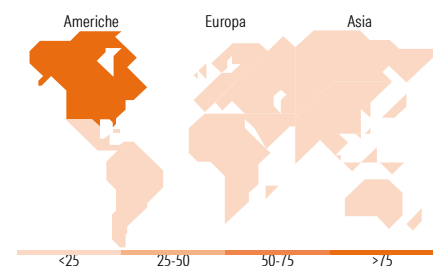


Mkt Cap %

Fondo	Value	Blend	Growth
Giant	30,53		
Large	27,63		
Medium	34,76		
Small	7,09		
Micro	0,00		

Capitalizzazione media di mercato

Fondo
Ave Mkt Cap USD 137.589,14



Titoli principali

Nome	Settore	%
NVIDIA Corp	📠	9,64
Microsoft Corp	📠	6,09
Taiwan Semiconductor...	📠	5,27
Keysight Technologies Inc	📠	5,17
McKesson Corp	🏥	3,80
Uber Technologies Inc	📠	3,50
Hubbell Inc	⚙️	3,32
argenx SE ADR	🏥	3,27
Spotify Technology SA	📠	3,27
Eli Lilly and Co	🏥	3,06
% Primi 10 Titoli sul Patrimonio		46,38
Numero Complessivo di Titoli Azionari		40
Numero Complessivo di Titoli Obbligazionari		0

Distribuzione Settoriale %

Fondo	Ciclico
18,71	
Materie Prime	-
Beni di Consumo Ciclici	5,54
Finanza	11,19
Immobiliare	1,98
Sensibile	64,37
Telecomunicazioni	3,35
Energia	-
Beni Industriali	16,94
Tecnologia	44,07
Difensivo	16,92
Beni Difensivi	-
Salute	15,74
Servizi di Pubblica Utilità	1,18

Ripartizione Geografica %

Fondo	America
91,60	
Stati Uniti	88,84
Canada	2,76
America Latina e Centrale	0,00
Europa	0,00
Regno Unito	0,00
Europa Occidentale - Euro	0,00
Europa Occidentale - Non Euro	0,00
Europa dell'Est	0,00
Africa	0,00
Medio Oriente	0,00
Asia	8,40
Giappone	0,00
Australasia	0,00
Asia - Paesi Sviluppati	5,40
Asia - Emergente	3,00

Anagrafica

Società di Gestione	Janus Henderson Investors	Patrimonio Classe (Mln)	0,03 USD	Investimento Min. Ingresso	2.500 USD
Telefono	8002270486	(27/04/2026)		Investimento Min. Successivo	500 USD
Web	www.janushenderson.com	Domicilio	LUSSEMBURGO	T.E.R.	1,85%
Data di Partenza	03/08/2021	Valuta del Fondo	USD	Spese correnti	1,89%
Nome del Gestore	Aaron Scully	UCITS	Si	Commissione di incentivo	-

Janus Henderson Horizon US Sustainable Equity Fund A2 USD Acc

Data Inizio Gestione	03/08/2021	Inc/Acc	Acc
NAV (27/04/2026)	USD 13,27	ISIN	LU2342241150
Patrimonio Netto (Mln)	21,80 USD		
(31/03/2026)			