

Janus Henderson Horizon US Sustainable Equity Fund A2 EUR Hedged Acc

Categoria Morningstar™

Azionari Altri Settori

Benchmark Morningstar
Not Categorized
Usato nel Report
Benchmark Dichiarato

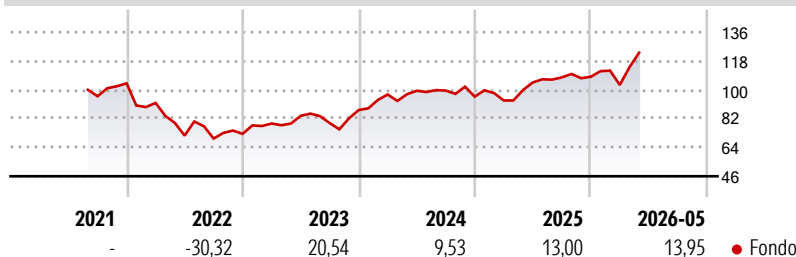
S&P 500 NR USD

Morningstar Rating™

Senza rating

Obiettivo d'Investimento Dichiarato

The Fund aims to provide capital growth over the long term by investing in US companies whose products and services are considered by the Investment Manager as contributing to positive environmental or social change and thereby have an impact on the development of a sustainable global economy. The Fund invests at least 80% of its net assets in a concentrated portfolio of equities of US companies, whose products and services are considered by the Investment Manager as contributing to positive environmental or social change and thereby have an impact on the development of a sustainable global economy. The Fund will avoid investing in companies that the Investment Manager considers to potentially have a negative impact on the development of...

Rendimenti

Misure di Rischio

| | | | |
|-------------------|---|-----------------|-------|
| 3Y Alpha | - | 3Y Sharpe Ratio | 0,86 |
| 3Y Beta | - | 3Y Std Dev | 15,42 |
| 3Y R-Squared | - | 3Y Risk | - |
| 3Y Info Ratio | - | 5Y Risk | - |
| 3Y Tracking Error | - | 10Y Risk | - |

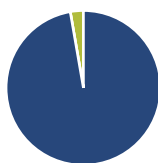
Rend. Cumulati %

| Periodo | Fondo |
|----------------|-------|
| 3-Mesi | 11,11 |
| 6-Mesi | 12,02 |
| 1-Anno | 17,25 |
| 3-Anni Ann.ti | 14,47 |
| 5-Anni Ann.ti | - |
| 10-Anni Ann.ti | - |

Rendimenti aggiornati al 11/06/2026

Rendimenti

| Periodo | Q1 | Q2 | Q3 | Q4 |
|----------------------|--------|--------|-------|-------|
| Trimestrali % | | | | |
| 2026 | -4,71 | - | - | - |
| 2025 | -2,46 | 12,07 | 3,00 | 0,36 |
| 2024 | 11,10 | 2,42 | 0,10 | -3,84 |
| 2023 | 8,92 | 6,08 | -5,38 | 10,26 |
| 2022 | -11,77 | -22,20 | -2,61 | 4,23 |

Portafoglio 31/05/2026

Asset Allocation %

- Azioni
- Obbligazioni
- Liquidità
- Altro

Netta

| | |
|--------------|-------|
| Azioni | 97,27 |
| Obbligazioni | 0,00 |
| Liquidità | 2,73 |
| Altro | 0,00 |

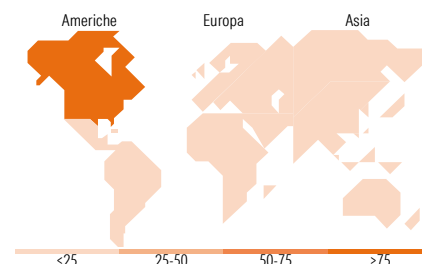
Style Box Azionaria

Mkt Cap %

| Capitalizzazione | Fondo |
|------------------|-------|
| Giant | 32,95 |
| Large | 26,68 |
| Medium | 30,78 |
| Small | 9,59 |
| Micro | 0,00 |

Capitalizzazione media di mercato

| Media di Mercato | Fondo |
|------------------|------------|
| Ave Mkt Cap USD | 192.334,62 |


Titoli principali

| Nome | Settore | % |
|---|---------|-------|
| NVIDIA Corp | 📄 | 8,51 |
| Microsoft Corp | 📄 | 6,18 |
| Taiwan Semiconductor... | 📄 | 5,45 |
| Keysight Technologies Inc | 📄 | 5,18 |
| Micron Technology Inc | 📄 | 4,82 |
| Seagate Technology Holdings... | 📄 | 4,80 |
| Lam Research Corp | 📄 | 3,62 |
| ON Semiconductor Corp | 📄 | 3,41 |
| Spotify Technology SA | 📄 | 3,17 |
| argenx SE ADR | 🇨🇭 | 3,13 |
| % Primi 10 Titoli sul Patrimonio | | 48,27 |
| Numero Complessivo di Titoli Azionari | | 43 |
| Numero Complessivo di Titoli Obbligazionari | | 0 |

Distribuzione Settoriale %

| Settore | Fondo |
|-----------------------------|--------------|
| Ciclico | 15,87 |
| Materie Prime | - |
| Beni di Consumo Ciclici | 5,31 |
| Finanza | 9,03 |
| Immobiliare | 1,53 |
| Sensibile | 70,51 |
| Telecomunicazioni | 3,26 |
| Energia | - |
| Beni Industriali | 14,28 |
| Tecnologia | 52,97 |
| Difensivo | 13,62 |
| Beni Difensivi | - |
| Salute | 13,62 |
| Servizi di Pubblica Utilità | - |

Ripartizione Geografica %

| Regione | Fondo |
|-------------------------------|--------------|
| America | 92,39 |
| Stati Uniti | 91,22 |
| Canada | 1,17 |
| America Latina e Centrale | 0,00 |
| Europa | 0,00 |
| Regno Unito | 0,00 |
| Europa Occidentale - Euro | 0,00 |
| Europa Occidentale - Non Euro | 0,00 |
| Europa dell'Est | 0,00 |
| Africa | 0,00 |
| Medio Oriente | 0,00 |
| Asia | 7,61 |
| Giappone | 0,00 |
| Australasia | 0,00 |
| Asia - Paesi Sviluppati | 5,60 |
| Asia - Emergente | 2,00 |

Anagrafica

| | | | | | |
|----------------------|---------------------------|-------------------------|-------------|------------------------------|-----------|
| Società di Gestione | Janus Henderson Investors | Patrimonio Classe (Mln) | 0,02 EUR | Investimento Min. Ingresso | 2.500 EUR |
| Telefono | 8002270486 | (11/06/2026) | | Investimento Min. Successivo | 500 EUR |
| Web | www.janushenderson.com | Domicilio | LUSSEMBURGO | T.E.R. | 1,85% |
| Data di Partenza | 03/08/2021 | Valuta del Fondo | EUR | Spese correnti | 1,89% |
| Nome del Gestore | Aaron Scully | UCITS | Si | Commissione di incentivo | - |
| Data Inizio Gestione | 03/08/2021 | Inc/Acc | Acc | | |

[See disclosures for more details](#)

© 2026 Morningstar Italia. Tutti i diritti sono riservati. Le informazioni qui contenute: (1) sono proprietà di Morningstar, (2) non possono essere copiate, (3) non costituiscono consiglio di investimento; (4) sono fornite con scopi informativi; (5) sono ritenute attendibili da Morningstar che, pertanto, ne garantisce il maggior grado di accuratezza e completezza possibile, fatto salvo il caso in cui queste Le siano state fornite in modo errato e/o non completo dalle relative società prodotte; (6) sono estratte dai dati del fondo disponibili e riferiti a date temporali diverse. Morningstar non è responsabile per qualunque danno o perdita derivante da qualunque uso delle informazioni e chi visiona tali informazioni sarà responsabile dell'uso che andrà a farne. Non vi è naturalmente garanzia alcuna che i risultati del passato trovino un riscontro nel futuro.

Janus Henderson Horizon US Sustainable Equity Fund A2 EUR Hedged Acc

NAV (11/06/2026)

EUR 12,30

ISIN

LU2342242802

Patrimonio Netto (Mln)

14,95 USD

(31/05/2026)