

BlackRock Global Funds - European Equity Income Fund D6 SGD Hedged

Categoria Morningstar™

Azionari Altri Settori

Benchmark Morningstar
Not Categorized
Usato nel Report
Benchmark Dichiarato

MSCI Europe NR EUR

Morningstar Rating™

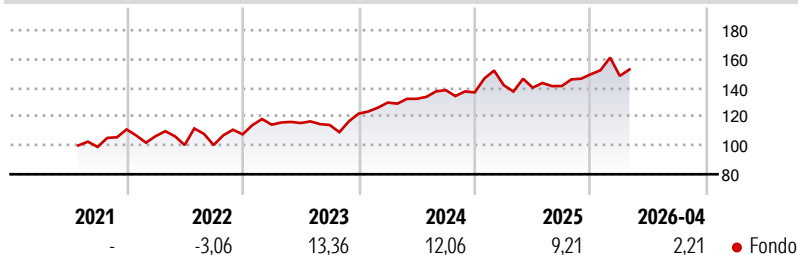
Senza rating

Obiettivo d'Investimento Dichiarato

Il Fondo punta a generare un livello di reddito dell'investimento superiore alla media, nonché a mantenere una crescita di capitale di lungo termine. Il Fondo investe almeno il 70% del patrimonio complessivo in titoli azionari (quali azioni) di società con sede o che svolgono la loro attività economica prevalente in Europa. Con Europa si fa riferimento a tutti paesi europei che includono il Regno Unito, l'Europa Orientale e i paesi dell'exUnione Sovietica. Il Fondo distribuisce gli utili al lordo delle spese. Il consulente per gli investimenti ha la facoltà di selezionare in modo discrezionale gli investimenti del Fondo e, nel farlo, può prendere in considerazione l'Indice MSCI Europe Total Return. Le azioni dell'investitore non saranno...

Misure di Rischio

3Y Alpha	-	3Y Sharpe Ratio	0,58
3Y Beta	-	3Y Std Dev	12,04
3Y R-Squared	-	3Y Risk	-
3Y Info Ratio	-	5Y Risk	-
3Y Tracking Error	-	10Y Risk	-

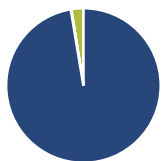
Rendimenti

Rend. Cumulati %

Periodo	Fondo
3-Mesi	-0,28
6-Mesi	7,59
1-Anno	8,92
3-Anni Ann.ti	10,15
5-Anni Ann.ti	-
10-Anni Ann.ti	-

Rendimenti aggiornati al 06/05/2026

Rendimenti

Periodo	Q1	Q2	Q3	Q4
2026	-0,76	-	-	-
2025	3,67	-1,23	0,83	5,78
2024	6,27	2,02	4,59	-1,17
2023	6,24	1,01	-1,17	6,88
2022	-4,21	-5,79	0,03	7,38

Portafoglio 31/03/2026

Asset Allocation %

- Azioni
- Obbligazioni
- Liquidità
- Altro

Netta

97,38
0,10
2,52
0,00

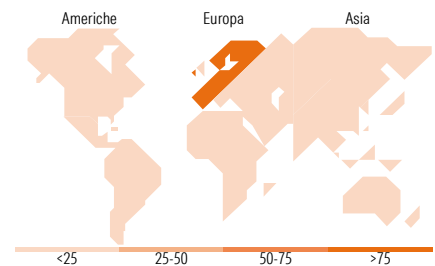
Style Box Azionaria

Mkt Cap %

Capitalizzazione	Fondo
Giant	41,19
Large	44,60
Medium	14,21
Small	0,00
Micro	0,00

Capitalizzazione media di mercato

Fondo
Ave Mkt Cap EUR 53.379,9
7


Titoli principali

Nome	Settore	%
Engie SA	🔥	4,42
TotalEnergies SE	🔥	3,66
AstraZeneca PLC	🏥	2,96
Roche Holding AG Ordinary...	🏥	2,92
Novartis AG Registered Shares	🏥	2,81
Danone SA	🥛	2,75
Nordea Bank Abp	🏦	2,63
Sanofi SA	🏥	2,57
SSE PLC	🔥	2,56
KONE Oyj Class B	⚙️	2,54
% Primi 10 Titoli sul Patrimonio		29,84
Numero Complessivo di Titoli Azionari		55
Numero Complessivo di Titoli Obbligazionari		7

Distribuzione Settoriale %

Settore	Fondo
Ciclico	33,65
Materie Prime	6,23
Beni di Consumo Ciclici	4,50
Finanza	22,92
Immobiliare	-
Sensibile	36,88
Telecomunicazioni	4,08
Energia	3,76
Beni Industriali	27,28
Tecnologia	1,76
Difensivo	29,46
Beni Difensivi	2,82
Salute	13,03
Servizi di Pubblica Utilità	13,61

Ripartizione Geografica %

Regione	Fondo
America	1,53
Stati Uniti	1,53
Canada	0,00
America Latina e Centrale	0,00
Europa	98,47
Regno Unito	11,82
Europa Occidentale - Euro	66,26
Europa Occidentale - Non Euro	20,40
Europa dell'Est	0,00
Africa	0,00
Medio Oriente	0,00
Asia	0,00
Giappone	0,00
Australasia	0,00
Asia - Paesi Sviluppati	0,00
Asia - Emergente	0,00

Anagrafica

Società di Gestione	BlackRock (Luxembourg) SA	Patrimonio Classe (Mln)	3,50 SGD	Investimento Min. Ingresso	100.000 USD
Telefono	+44 20 77433000	Domicilio	LUSSEMBURGO	Investimento Min. Successivo	1.000 USD
Web	www.blackrock.com	Valuta del Fondo	SGD	T.E.R.	-
Data di Partenza	14/07/2021	UCITS	Si	Spese correnti	1,07%
Nome del Gestore	-	Inc/Acc	Inc	Commissione di incentivo	-
Data Inizio Gestione	01/03/2021	ISIN	LU2357541858		

BlackRock Global Funds - European Equity Income Fund D6 SGD Hedged

NAV ^(06/05/2026)

SGD 12,14

Patrimonio Netto (Mln)

1.577,94 EUR

(31/03/2026)