

# Invesco Funds - Invesco Greater China Equity Fund S (EUR Hedged) Accumulation

Categoria Morningstar™

EUR Altri Settori

Benchmark Morningstar

Not Categorized  
Usato nel Report

Benchmark Dichiarato

MSCI Golden Dragon 10/40 NR USD

Morningstar Rating™

Senza rating

## Obiettivo d'Investimento Dichiarato

L'obiettivo del Comparto è conseguire la crescita del capitale nel lungo termine investendo in titoli della Grande Cina. Almeno il 70% delle attività totali del Comparto (al netto delle attività liquide accessorie) sarà investito in azioni o titoli legati ad azioni emessi da (i) società e altri organismi con sede legale nella Grande Cina, da loro governi o rispettive agenzie od organismi o enti locali, (ii) società e altri organismi situati fuori dalla Grande Cina che svolgano le loro attività commerciali principalmente (almeno il 50% dei ricavi, dei profitti, delle attività o della produzione) nella Grande Cina, ovvero (iii) società holding, le cui partecipazioni siano investite principalmente in società controllate con sede legale nella...

## Misure di Rischio

3Y Alpha	-	3Y Sharpe Ratio	0,64
3Y Beta	-	3Y Std Dev	21,29
3Y R-Squared	-	3Y Risk	-
3Y Info Ratio	-	5Y Risk	-
3Y Tracking Error	-	10Y Risk	-

## Rendimenti



## Rend. Cumulati %

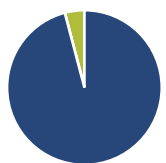
Rend. Cumulati %	Fondo
3-Mesi	11,17
6-Mesi	18,16
1-Anno	49,75
3-Anni Ann.ti	17,46
5-Anni Ann.ti	-
10-Anni Ann.ti	-

Rendimenti aggiornati al 08/05/2026

## Rendimenti

Rendimenti	Q1	Q2	Q3	Q4
<b>Trimestrali %</b>				
2026	-2,96	-	-	-
2025	5,09	6,71	20,37	-2,13
2024	-0,44	7,24	12,81	-6,47
2023	3,46	-7,85	-4,89	-0,15
2022	-16,09	-3,40	-18,72	16,07

## Portafoglio 31/03/2026

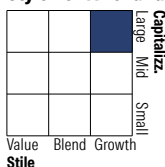


### Asset Allocation %

● Azioni	95,91
● Obbligazioni	0,01
● Liquidità	4,08
● Altro	0,00

### Netta

### Style Box Azionaria

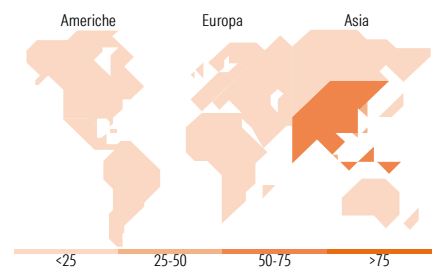


### Mkt Cap %

Giant	80,66
Large	16,40
Medium	2,30
Small	0,63
Micro	0,00

### Capitalizzazione media di mercato

Ave Mkt Cap USD	99.538,9
-----------------	----------



## Titoli principali

Nome	Settore	%
Taiwan Semiconductor...		9,89
Tencent Holdings Ltd		8,91
Alibaba Group Holding Ltd...		6,86
Zijin Gold International Co...		5,38
Delta Electronics Inc		4,22
AIA Group Ltd		3,86
MediaTek Inc		3,49
Invesco US Dollar Liqdy...		3,12
China Construction Bank Corp...		2,80
ASE Technology Holding Co Ltd		2,53
% Primi 10 Titoli sul Patrimonio		51,05
Numero Complessivo di Titoli Azionari		88
Numero Complessivo di Titoli Obbligazionari		0

## Distribuzione Settoriale %

Distribuzione Settoriale %	Fondo
<b>Ciclico</b>	<b>44,73</b>
Materie Prime	8,00
Beni di Consumo Ciclici	13,87
Finanza	20,79
Immobiliare	2,07
<b>Sensibile</b>	<b>50,03</b>
Telecomunicazioni	13,44
Energia	0,26
Beni Industriali	3,52
Tecnologia	32,80
<b>Difensivo</b>	<b>5,25</b>
Beni Difensivi	0,51
Salute	3,88
Servizi di Pubblica Utilità	0,85

## Ripartizione Geografica %

Ripartizione Geografica %	Fondo
<b>America</b>	<b>1,39</b>
Stati Uniti	1,39
Canada	0,00
America Latina e Centrale	0,00
<b>Europa</b>	<b>0,19</b>
Regno Unito	0,19
Europa Occidentale - Euro	0,00
Europa Occidentale - Non Euro	0,00
Europa dell'Est	0,00
Africa	0,00
Medio Oriente	0,00
<b>Asia</b>	<b>98,43</b>
Giappone	0,00
Australasia	0,00
Asia - Paesi Sviluppati	46,47
Asia - Emergente	51,96

## Anagrafica

Società di Gestione	Invesco Management S.A.	Patrimonio Classe (Mln)	19,17 EUR	Investimento Min. Ingresso	10.000.000 EUR
Telefono	(+353) 1 4398100	(08/05/2026)		Investimento Min. Successivo	-
Web	www.invescomanagement.com	Domicilio	LUSSEMBURGO	T.E.R.	0,87%
		Valuta del Fondo	EUR	Spese correnti	0,88%
Data di Partenza	18/08/2021	UCITS	Si	Commissione di incentivo	-
Nome del Gestore	-	Inc/Acc	Acc		
Data Inizio Gestione	27/02/2026	ISIN	LU2367678336		

# Invesco Funds - Invesco Greater China Equity Fund S (EUR Hedged) Accumulation

NAV (08/05/2026)

EUR 12,04

**EUR**  
Patrimonio Netto (Mln)

499,84 USD

(31/03/2026)