Invesco Funds - Invesco Asian Equity Fund TI1 Accumulation USD

Categoria Morningstar™	Benchmark Morningstar	Benchmark Dichiarato	Morningstar Rating™
Azionari Asia ex Giappone	Morningstar Asia ex-Japan Target Market Exposure NR USD Usato nel Report	MSCI AC Asia Ex Japan NR USD	★★★★★

Obiettivo d'Investimento Dichiarato

L'obiettivo del Fondo è conseguire una crescita del capitale nel lungo termine. Il Fondo si propone di raggiungere il suo obiettivo investendo prevalentemente in azioni e titoli legati ad azioni di (i) società e altre entità con sede legale in un paese asiatico, (ii) società e altre entità che, pur avendo sede legale al di fuori dell'Asia, svolgano le loro attività commerciali prevalentemente in uno o più paesi asiatici, oppure (iii) società holding, le cui partecipazioni siano investite prevalentemente in società con sede legale in un paese asiatico.

Rendimenti

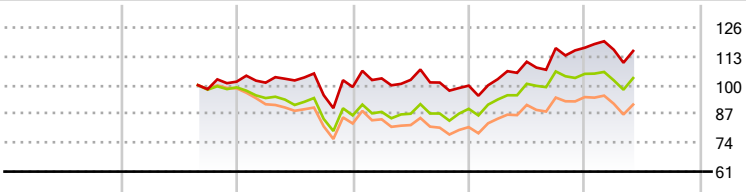

2020	2021	2022	2023	2024	2025-05	
-	-	-2,36	0,60	17,15	-1,24	Fondo
-	-	-12,76	3,40	17,68	-1,81	Benchmark e Indici
-	-	-15,99	-1,92	16,47	-3,48	Categoria

Misure di Rischio

3Y Alpha	0,60	3Y Sharpe Ratio	0,15
3Y Beta	1,00	3Y Std Dev	15,84
3Y R-Squared	95,62	3Y Risk	Med
3Y Info Ratio	0,14	5Y Risk	-
3Y Tracking Error	3,96	10Y Risk	-

Basati su Morningstar Asia ex-Japan Target Market Exposure NR USD (dove applicabile)

Rend. Cumulati %	Fondo	Bmk	Cat
3-Mesi	-0,21	3,02	0,70
6-Mesi	-0,05	0,74	-2,07
1-Anno	6,29	5,32	1,75
3-Anni Ann.ti	4,71	5,23	1,88
5-Anni Ann.ti	-	-	-
10-Anni Ann.ti	-	-	-

Rendimenti aggiornati al 01/07/2025

Rendimenti Trimestrali %	Q1	Q2	Q3	Q4
2025	-0,77	-	-	-
2024	2,92	7,67	5,54	0,16
2023	3,89	-0,62	-1,20	-1,38
2022	-0,44	0,99	-6,51	3,87
2021	-	-	-	3,46

Portafoglio 31/05/2025

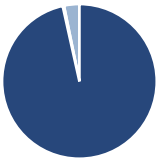

Asset Allocation %	Netta
Azioni	96,52
Obbligazioni	0,00
Liquidità	0,27
Altro	3,21

Style Box Azionaria

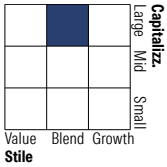

Mkt Cap %	Fondo
Giant	58,10
Large	36,70
Medium	4,19
Small	1,00
Micro	0,02

Capitalizzazione media di mercato	Fondo
Ave Mkt Cap USD	55.317,22

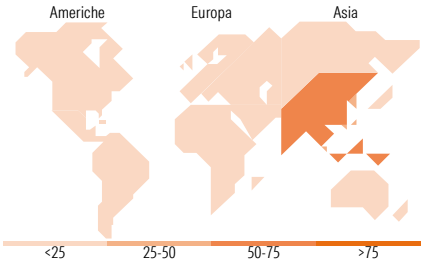

Titoli principali

Nome	Settore	%
Taiwan Semiconductor...		9,15
Tencent Holdings Ltd		7,12
HDFC Bank Ltd		4,96
Samsung Electronics Co Ltd		4,27
AIA Group Ltd		3,88
Invesco US Dollar Liqdty...	—	3,19
Alibaba Group Holding Ltd...		3,12
Kasikornbank Public Co Ltd		3,10
United Overseas Bank Ltd		2,60
NetEase Inc Ordinary Shares		2,60
% Primi 10 Titoli sul Patrimonio		43,98
Numero Complessivo di Titoli Azionari		53
Numero Complessivo di Titoli Obbligazionari		0

Distribuzione Settoriale %	Fondo
Ciclico	**43,48**
Materie Prime	3,14
Beni di Consumo Ciclici	12,23
Finanza	25,71
Immobiliare	2,40
Sensibile	**47,17**
Telecomunicazioni	14,14
Energia	0,97
Beni Industriali	5,51
Tecnologia	26,54
Difensivo	**9,35**
Beni Difensivi	5,93
Salute	0,95
Servizi di Pubblica Utilità	2,47

Ripartizione Geografica %	Fondo
America	**0,96**
Stati Uniti	0,96
Canada	0,00
America Latina e Centrale	0,00
Europa	**1,92**
Regno Unito	1,92
Europa Occidentale - Euro	0,00
Europa Occidentale - Non Euro	0,00
Europa dell'Est	0,00
Africa	0,00
Medio Oriente	0,00
Asia	**97,12**
Giappone	0,00
Australasia	0,96
Asia - Paesi Sviluppati	39,94
Asia - Emergente	56,22

Anagrafica

Società di Gestione	Invesco Management S.A.
Telefono	(+353) 1 4398100
Web	www.invescomanagement company.lu
Data di Partenza	18/08/2021
Nome del Gestore	-
Data Inizio Gestione	28/09/2018
NAV (01/07/2025)	USD 11,96
Patrimonio Classe (Mln) (01/07/2025)	70,37 USD
Domicilio	LUSSEMBURGO
Valuta del Fondo	USD
UCITS	Si
Inc/Acc	Acc
ISIN	LU2367677288
Investimento Min. Ingresso	12.500.000 USD
Investimento Min. Successivo	-
T.E.R.	-
Spese correnti	0,71%
Commissione di incentivo	-

© 2025 Morningstar Italia. Tutti i diritti sono riservati. Le informazioni qui contenute: (1) sono proprietà di Morningstar, (2) non possono essere copiate, (3) non costituiscono consiglio di investimento; (4) sono fornite con scopi informativi; (5) sono ritenute attendibili da Morningstar che, pertanto, ne garantisce il maggior grado di accuratezza e completezza possibile, fatto salvo il caso in cui queste Le siano state fornite in modo errato e/o non completo dalle relative società prodotto; (6) sono estratte dai dati del fondo disponibili e riferiti a date temporali diverse. Morningstar non è responsabile per qualunque danno o perdita derivante da qualunque uso delle informazioni e chi visiona tali informazioni sarà responsabile dell'uso che andrà a farne. Non vi è naturalmente garanzia alcuna che i risultati del passato trovino un riscontro nel futuro.

Invesco Funds - Invesco Asian Equity Fund TI1 Accumulation USD

Patrimonio Netto (Mln)	2.737,27 USD
(31/05/2025)	

© 2025 Morningstar Italia. Tutti i diritti sono riservati. Le informazioni qui contenute: (1) sono proprietà di Morningstar, (2) non possono essere copiate, (3) non costituiscono consiglio di investimento; (4) sono fornite con scopi informativi; (5) sono ritenute attendibili da Morningstar che, pertanto, ne garantisce il maggior grado di accuratezza e completezza possibile, fatto salvo il caso in cui queste Le siano state fornite in modo errato e/o non completo dalle relative società prodotto; (6) sono estratte dai dati del fondo disponibili e riferiti a date temporali diverse. Morningstar non è responsabile per qualunque danno o perdita derivante da qualunque uso delle informazioni e chi visiona tali informazioni sarà responsabile dell'uso che andrà a farne. Non vi è naturalmente garanzia alcuna che i risultati del passato trovino un riscontro nel futuro.