

# Brookfield Global Listed Core Infrastructure UCITS Fund Euro Institutional Acc Class

**Categoria Morningstar™**  
Bionari Settore Infrastrutture

**Benchmark Morningstar**  
Morningstar Global Equity Infrastructure  
NR USD  
Usato nel Report

**Benchmark Dichiarato**  
FTSE Global Core Infra 50/50 NtTx NR USD

**Morningstar Rating™**  
★★★

## Obiettivo d'Investimento Dichiarato

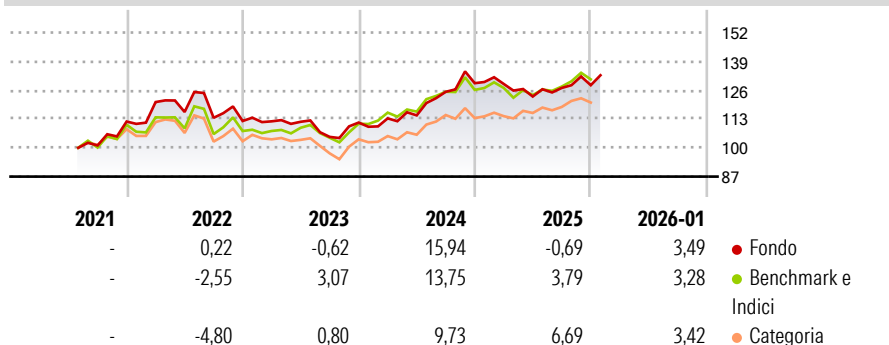
The Fund seeks total return through growth of capital and current income. The Fund seeks to achieve its investment objective by investing primarily in securities of infrastructure companies listed or traded on a Recognised Market. The Fund defines an infrastructure company as any company that derives at least 50% of its revenue or profits from the ownership or operation of infrastructure assets. The Fund defines infrastructure assets as the physical structures, networks and systems of transportation, energy, water, sewage, and communication.

## Misure di Rischio

3Y Alpha	-2,17	3Y Sharpe Ratio	0,29
3Y Beta	0,99	3Y Std Dev	9,00
3Y R-Squared	92,95	3Y Risk	Basso
3Y Info Ratio	-0,78	5Y Risk	-
3Y Tracking Error	3,16	10Y Risk	-

Basati su Morningstar Global Equity Infrastructure NR USD (dove applicabile)

## Rendimenti



## Rend. Cumulati %


	Fondo	Bmk	Cat
3-Mesi	3,61	4,30	3,77
6-Mesi	5,12	8,31	7,34
1-Anno	2,03	6,77	10,69
3-Anni Ann.ti	5,42	7,55	5,97
5-Anni Ann.ti	-	-	-
10-Anni Ann.ti	-	-	-

Rendimenti aggiornati al 30/01/2026

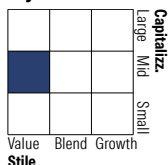
## Rendimenti Trimestrali %

	Q1	Q2	Q3	Q4
2026	-	-	-	-
2025	-0,27	-4,40	3,15	0,98
2024	1,70	1,19	9,28	3,10
2023	-0,13	-0,18	-6,10	6,16
2022	7,87	-3,71	-2,27	-1,27

## Portafoglio 31/12/2025



## Style Box Azionaria

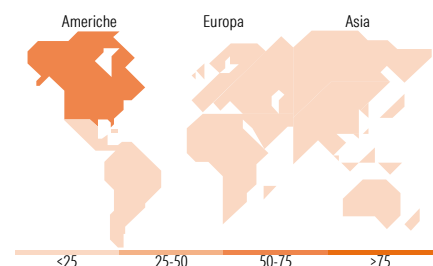


## Mkt Cap %

	Fondo
Giant	8,17
Large	36,71
Medium	52,99
Small	2,12
Micro	0,00

## Capitalizzazione media di mercato

	Fondo
Ave Mkt Cap USD	34.040,67



## Titoli principali

Nome	Settore	%
NextEra Energy Inc	☎	7,20
Williams Companies Inc	🔥	4,39
Union Pacific Corp	🚂	4,34
Xcel Energy Inc	⚡	4,13
National Grid PLC	⚡	4,09
Crown Castle Inc	🏠	3,92
Grupo Aeroportuario del...	🚂	3,54
PG&E Corp	⚡	3,34
Sempra	⚡	3,32
Eversource Inc	⚡	3,19
% Primi 10 Titoli sul Patrimonio		41,45
Numero Complessivo di Titoli Azionari		39
Numero Complessivo di Titoli Obbligazionari		0

## Distribuzione Settoriale %

	Fondo
<b>Ciclico</b>	<b>6,86</b>
Materie Prime	-
Beni di Consumo Ciclici	-
Finanza	-
Immobiliare	6,86
<b>Sensibile</b>	<b>42,98</b>
Telecomunicazioni	-
Energia	14,44
Beni Industriali	28,55
Tecnologia	-
<b>Difensivo</b>	<b>50,16</b>
Beni Difensivi	-
Salute	-
Servizi di Pubblica Utilità	50,16

## Ripartizione Geografica %

	Fondo
<b>America</b>	<b>71,13</b>
Stati Uniti	58,06
Canada	7,13
America Latina e Centrale	5,94
<b>Europa</b>	<b>14,25</b>
Regno Unito	7,25
Europa Occidentale - Euro	7,00
Europa Occidentale - Non Euro	0,00
Europa dell'Est	0,00
Africa	0,00
Medio Oriente	0,00
<b>Asia</b>	<b>14,62</b>
Giappone	4,94
Australasia	2,98
Asia - Paesi Sviluppati	0,00
Asia - Emergente	6,70

## Anagrafica

Società di Gestione	Brookfield Public Securities Group LLC	Patrimonio Classe (Mln)	5,15 EUR	Investimento Min. Ingresso	250.000 USD
Telefono	1 (855) 777-8001	(29/01/2026)		Investimento Min. Successivo	-
Web	https://publicsecurities.brookfield.com/	Domicilio	IRLANDA	T.E.R.	1,00%
		Valuta del Fondo	EUR	Spese correnti	1,00%
		UCITS	Si	Commissione di incentivo	-
		Inc/Acc	Acc		
Data di Partenza	21/07/2021	ISIN	IE0006CAPG05		
Nome del Gestore	-				
Data Inizio Gestione	-				

# Brookfield Global Listed Core Infrastructure UCITS Fund Euro Institutional Acc Class

NAV (30/01/2026)	EUR 26,69
Patrimonio Netto (Mln)	48,19 USD
(31/12/2025)	