

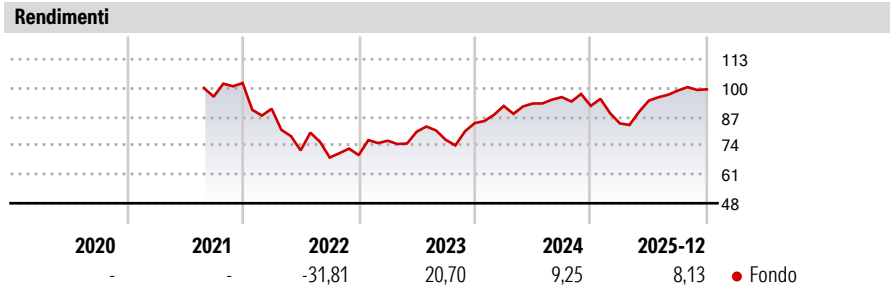
Fidelity Funds - Sustainable US Equity Fund A-Acc-EUR Hedged

<b>Categoria Morningstar™</b>	<b>Benchmark Morningstar</b>	<b>Benchmark Dichiarato</b>	<b>Morningstar Rating™</b>
Azionari Altri Settori	Not Categorized Usato nel Report	S&P 500 NR USD	Senza rating

**Obiettivo d'Investimento Dichiarato**

Finalizzato alla crescita del capitale a lungo termine, in via principale mediante investimenti nei titoli di società USA a piccola, media e larga capitalizzazione. Il comparto intende offrire diversificazione in termini di settori e capitalizzazione di mercato, con primaria esposizione al mercato azionario statunitense. Il gestore dell'investimento intende fornire valore aggiunto principalmente mediante la selezione delle azioni.


Misure di Rischio			
3Y Alpha	-	3Y Sharpe Ratio	0,71
3Y Beta	-	3Y Std Dev	13,82
3Y R-Squared	-	3Y Risk	-
3Y Info Ratio	-	5Y Risk	-
3Y Tracking Error	-	10Y Risk	-



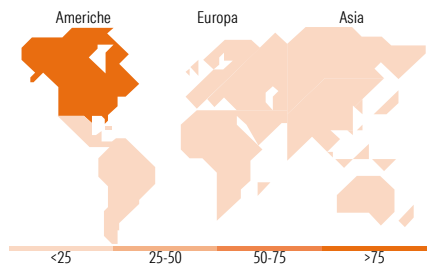
Rend. Cumulati %	Fondo	Rendimenti Trimestrali %	Q1	Q2	Q3	Q4
3-Mesi	-0,57	2026	-	-	-	-
6-Mesi	6,24	2025	-8,59	12,18	4,83	0,59
1-Anno	7,79	2024	9,21	1,19	3,11	-4,12
3-Anni Ann.ti	10,00	2023	9,31	5,35	-4,56	9,83
5-Anni Ann.ti	-	2022	-11,36	-20,71	-4,48	1,58
10-Anni Ann.ti	-					

Rendimenti aggiornati al 28/01/2026

Portafoglio 30/11/2025



Style Box Azionaria			Mkt Cap %	Fondo
<div><div></div><div></div><div></div></div>	<div><div></div><div></div><div></div></div>	<div><div></div><div></div><div></div></div>	Giant	21,12
			Large	41,83
			Medium	17,85
			Small	18,71
			Micro	0,48
Value	Blend	Growth		
Style			Capitalizzazione media di mercato	Fondo
			Ave Mkt Cap USD	114.071,71



Titoli principali		
Nome	Settore	%
NVIDIA Corp	Informatica	7,22
Microsoft Corp	Informatica	7,05
NextEra Energy Inc	Energia	5,37
RenaissanceRe Holdings Ltd	Assicurazioni	4,17
Lam Research Corp	Industria	3,80
Boston Scientific Corp	Sanità	3,64
Danaher Corp	Industria	3,43
Broadcom Inc	Informatica	2,92
Salesforce Inc	Informatica	2,83
HCA Healthcare Inc	Sanità	2,78
% Primi 10 Titoli sul Patrimonio		43,20
Numero Complessivo di Titoli Azionari		43
Numero Complessivo di Titoli Obbligazionari		0

Distribuzione Settoriale %		Fondo
<b>Ciclico</b>		<b>16,97</b>
Materie Prime		-
Beni di Consumo Ciclici		8,25
Finanza		7,74
Immobiliare		0,98
<b>Sensibile</b>		<b>54,18</b>
Telecomunicazioni		1,12
Energia		-
Beni Industriali		12,34
Tecnologia		40,73
<b>Difensivo</b>		<b>28,85</b>
Beni Difensivi		1,74
Salute		21,69
Servizi di Pubblica Utilità		5,42

Ripartizione Geografica %		Fondo
<b>America</b>		<b>94,05</b>
Stati Uniti		94,05
Canada		0,00
America Latina e Centrale		0,00
<b>Europa</b>		<b>5,95</b>
Regno Unito		2,05
Europa Occidentale - Euro		3,90
Europa Occidentale - Non Euro		0,00
Europa dell'Est		0,00
Africa		0,00
Medio Oriente		0,00
<b>Asia</b>		<b>0,00</b>
Giappone		0,00
Australasia		0,00
Asia - Paesi Sviluppati		0,00
Asia - Emergente		0,00

Anagrafica

Società di Gestione	Fidelity (FIL Inv Mgmt (Lux) S.A.)	Patrimonio Classe (Mln)	2,08 EUR	Investimento Min. Ingresso	2.500 EUR
Telefono	+ 352 250 404 2400	Domicilio	LUSSEMBURGO	Investimento Min. Successivo	1.000 EUR
Web	www.fidelity-international.com	Valuta del Fondo	EUR	T.E.R.	1,94%
Data di Partenza	11/08/2021	UCITS	Si	Spese correnti	1,94%
Nome del Gestore	Matt Egerton	Inc/Acc	Acc	Commissione di incentivo	-
Data Inizio Gestione	31/03/2024	ISIN	LU2244417205		
NAV (28/01/2026)	EUR 10,47				
Patrimonio Netto (Mln)	71,02 USD				

(30/11/2025)