

FTGF ClearBridge Global Infrastructure Income Fund Premier Class USD Income

Categoria Morningstar™
Accumulating

Benchmark Morningstar
Morningstar Global Equity Infrastructure
NR USD
Usato nel Report

Benchmark Dichiarato
FTSE Global Core Infra 50/50 TR USD

Morningstar Rating™
★★★

Obiettivo d'Investimento Dichiarato

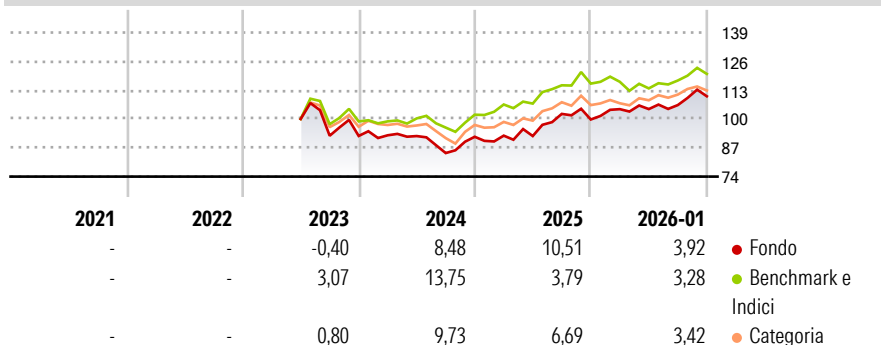
The fund's investment objective is to provide income comprised of dividends and interest whilst also achieving long-term capital growth. The Fund will invest at least 80% of its Net Asset Value in infrastructure companies via equity and equity-related securities listed or traded on Regulated Markets in the G7 countries of the United States, United Kingdom, Japan, Germany, France, Italy and Canada, and equity and equity-related securities listed or traded on Regulated Markets of other developed countries and Emerging Market Countries.

Misure di Rischio

3Y Alpha	-1,33	3Y Sharpe Ratio	0,41
3Y Beta	1,09	3Y Std Dev	9,59
3Y R-Squared	86,37	3Y Risk	Med
3Y Info Ratio	-0,22	5Y Risk	-
3Y Tracking Error	5,12	10Y Risk	-

Basati su Morningstar Global Equity Infrastructure NR USD (dove applicabile)


Rendimenti



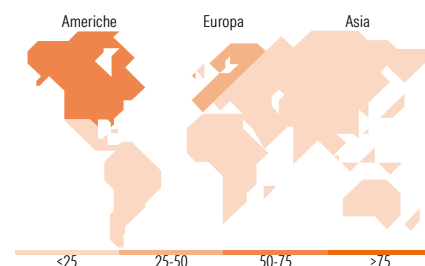
Rend. Cumulati %	Fondo	Bmk	Cat	Rendimenti Trimestrali %	Q1	Q2	Q3	Q4
3-Mesi	4,88	4,30	3,77	2026	-	-	-	-
6-Mesi	8,77	8,31	7,34	2025	4,67	0,04	1,73	3,74
1-Anno	13,27	6,77	10,69	2024	0,56	-0,20	10,82	-2,47
3-Anni Ann.ti	6,76	7,55	5,97	2023	0,31	-0,36	-8,32	8,69
5-Anni Ann.ti	-	-	-	2022	-	-	-7,57	-0,10
10-Anni Ann.ti	-	-	-					

Rendimenti aggiornati al 02/02/2026

Portafoglio 31/12/2025



Style Box Azionaria	Mkt Cap %	Fondo
Large	Giant	17,53
Mid	Large	32,44
Small	Medium	38,44
Value	Small	11,59
Blend	Micro	0,00
Growth		
Stile		
	Capitalizzazione media di mercato	Fondo
	Ave Mkt Cap USD	25.706,17



Titoli principali

Nome	Settore	%
SSE PLC	🔦	5,56
Entergy Corp	💡	4,92
Severn Trent PLC	💡	4,27
TC Energy Corp	💧	4,19
Williams Companies Inc	💧	4,04
Brookfield Renewable Corp...	💡	3,93
APA Group	💡	3,83
E.ON SE	💡	3,70
Aena SME SA	⚙️	3,48
Iberdrola SA	💡	3,45
% Primi 10 Titoli sul Patrimonio		41,37
Numero Complessivo di Titoli Azionari		34
Numero Complessivo di Titoli Obbligazionari		0

Distribuzione Settoriale %

	Fondo
Ciclico	0,00
Materie Prime	-
Beni di Consumo Ciclici	-
Finanza	-
Immobiliare	-
Sensibile	33,30
Telecomunicazioni	-
Energia	16,78
Beni Industriali	16,52
Tecnologia	-
Difensivo	66,70
Beni Difensivi	-
Salute	-
Servizi di Pubblica Utilità	66,70

Ripartizione Geografica %

	Fondo
America	54,54
Stati Uniti	33,34
Canada	17,16
America Latina e Centrale	4,05
Europa	40,29
Regno Unito	12,86
Europa Occidentale - Euro	27,43
Europa Occidentale - Non Euro	0,00
Europa dell'Est	0,00
Africa	0,00
Medio Oriente	0,00
Asia	5,17
Giappone	0,00
Australasia	5,17
Asia - Paesi Sviluppati	0,00
Asia - Emergente	0,00

Anagrafica

Società di Gestione	Franklin Templeton International Services S.à r.l.	Patrimonio Classe (Mln)	26,46 USD	Investimento Min. Ingresso	5.000.000 USD
Telefono	+352 46 66 67 212	Domicilio	IRLANDA	Investimento Min. Successivo	-
Web	www.franklintempleton.lu	Valuta del Fondo	USD	T.E.R.	-
Data di Partenza	14/02/2022	UCITS	Si	Spese correnti	0,88%
Nome del Gestore	-	Inc/Acc	Acc	Commissione di incentivo	0,00%
Data Inizio Gestione	30/04/2021	ISIN	IE00BMG7PF80		
NAV (02/02/2026)	USD 120,16				

FTGF ClearBridge Global Infrastructure Income Fund Premier Class USD Income

Patrimonio Netto (Mln) 340,81 USD

Accumulating