

# DWS Concept ESG Blue Economy USD TFCH (P) Accumulation

**Categoria Morningstar™**

Azionari Altri Settori

**Benchmark Morningstar**
Not Categorized  
Usato nel Report
**Benchmark Dichiarato**

Not Benchmarked

**Morningstar Rating™**

Senza rating

**Obiettivo d'Investimento Dichiarato**

The objective of the investment policy of the fund is to achieve an above average appreciation of capital in Euros. At least 80% of the sub-fund's net asset value will be invested worldwide in shares of issuers that are related to the so-called "blue economy", as qualitatively assessed by DWS internal research. For the purpose of the sub-fund's asset allocation, the term blue economy refers to companies with economic activities that can take place both on land or in the oceans and have a direct or indirect link to maritime ecosystems.

**Misure di Rischio**

3Y Alpha	-	3Y Sharpe Ratio	0,28
3Y Beta	-	3Y Std Dev	13,78
3Y R-Squared	-	3Y Risk	-
3Y Info Ratio	-	5Y Risk	-
3Y Tracking Error	-	10Y Risk	-

**Rendimenti**

**Misure di Rischio**

3Y Alpha	-	3Y Sharpe Ratio	0,28
3Y Beta	-	3Y Std Dev	13,78
3Y R-Squared	-	3Y Risk	-
3Y Info Ratio	-	5Y Risk	-
3Y Tracking Error	-	10Y Risk	-

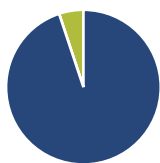
**Rend. Cumulati %**

Rend. Cumulati %	Fondo
3-Mesi	1,02
6-Mesi	3,24
1-Anno	16,69
3-Anni Ann.ti	6,04
5-Anni Ann.ti	-
10-Anni Ann.ti	-

Rendimenti aggiornati al 30/04/2026

**Rendimenti**

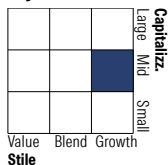
Rendimenti	Q1	Q2	Q3	Q4
<b>Trimestrali %</b>				
2026	-0,59	-	-	-
2025	-8,46	-3,47	3,63	4,80
2024	13,19	1,91	4,10	-0,47
2023	4,43	0,56	-3,02	2,36
2022	-3,89	-7,63	2,26	-0,61

**Portafoglio 28/02/2026**

**Asset Allocation %**

- Azioni
- Obbligazioni
- Liquidità
- Altro

**Netta**

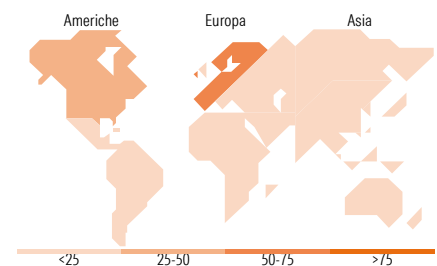
94,90  
0,00  
5,10  
0,00

**Style Box Azionaria**

**Mkt Cap %**

Giant	6,25
Large	33,11
Medium	40,72
Small	19,00
Micro	0,92

**Capitalizzazione media di mercato**

Ave Mkt Cap EUR	14.936,96
-----------------	-----------


**Titoli principali**

Nome	Settore	%
Siemens Energy AG Ordinary...		5,94
Bureau Veritas SA		4,96
Veolia Environnement SA		4,93
Waste Management Inc		4,87
Konecranes Oyj		4,83
Carnival Corp		4,26
Xylem Inc		4,22
Prysmian SpA		4,14
Waste Connections Inc		4,10
Tetra Tech Inc		3,87
% Primi 10 Titoli sul Patrimonio		46,12
Numero Complessivo di Titoli Azionari		40
Numero Complessivo di Titoli Obbligazionari		0

**Distribuzione Settoriale %**

<b>Ciclico</b>	<b>10,02</b>
Materie Prime	1,67
Beni di Consumo Ciclici	8,35
Finanza	-
Immobiliare	-
<b>Sensibile</b>	<b>69,19</b>
Telecomunicazioni	-
Energia	1,47
Beni Industriali	65,32
Tecnologia	2,40
<b>Difensivo</b>	<b>20,78</b>
Beni Difensivi	17,79
Salute	-
Servizi di Pubblica Utilità	3,00

**Ripartizione Geografica %**

<b>America</b>	<b>31,01</b>
Stati Uniti	26,69
Canada	4,32
America Latina e Centrale	0,00
<b>Europa</b>	<b>68,21</b>
Regno Unito	10,51
Europa Occidentale - Euro	39,90
Europa Occidentale - Non Euro	17,81
Europa dell'Est	0,00
Africa	0,00
Medio Oriente	0,00
<b>Asia</b>	<b>0,77</b>
Giappone	0,00
Australasia	0,00
Asia - Paesi Sviluppati	0,00
Asia - Emergente	0,77

**Anagrafica**

Società di Gestione	DWS Investment S.A.	Patrimonio Classe (Mln)	0,64 USD	Investimento Min. Ingresso	-
Telefono	+352 42101-1	(30/04/2026)		Investimento Min. Successivo	-
Web	www.dws.lu	Domicilio	LUSSEMBURGO	T.E.R.	-
Data di Partenza	16/08/2021	Valuta del Fondo	USD	Spese correnti	0,91%
Nome del Gestore	Paul Buchwitz	UCITS	Si	Commissione di incentivo	-
Data Inizio Gestione	31/03/2021	Inc/Acc	Acc		
NAV (30/04/2026)	USD 119,81	ISIN	LU2368889163		
Patrimonio Netto (Mln)	148,91 EUR				

(28/02/2026)