

# DWS Invest ESG Equity Income TFCH (P) CHF

**Categoria Morningstar™**

Azionari Altri Settori

**Benchmark Morningstar**
Not Categorized  
Usato nel Report
**Benchmark Dichiarato**

Not Benchmarked

**Morningstar Rating™**

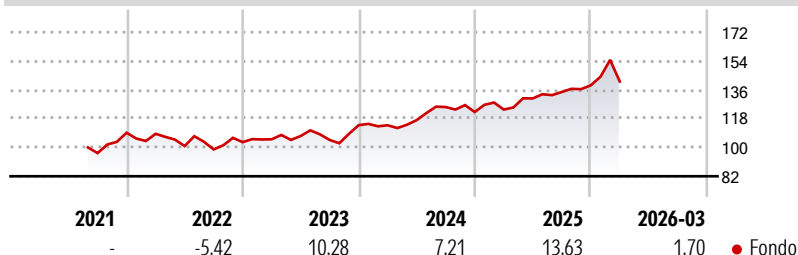
Senza rating

**Obiettivo d'Investimento Dichiarato**

Obiettivo della politica d'investimento di Deutsche Invest I ESG Equity Income è il conseguimento di un rendimento superiore alla media. Almeno il 70% del patrimonio del comparto sarà investito in azioni da emittenti nazionali ed esteri che potrebbero offrire un rendimento azionario superiore alla media, in base alle previsioni. Almeno il 51% del patrimonio del comparto è investito in azioni quotate per la negoziazione ufficiale in borsa oppure comprese o ammesse in un mercato organizzato e che non sono unità di un fondo d'investimento. Ai fini della presente politica d'investimento e in conformità alla definizione riportata nel Codice tedesco regolante l'investimento di capitali (KAGB), un mercato organizzato è un mercato che è...

**Misure di Rischio**

3Y Alpha	-	3Y Sharpe Ratio	0,69
3Y Beta	-	3Y Std Dev	10,87
3Y R-Squared	-	3Y Risk	-
3Y Info Ratio	-	5Y Risk	-
3Y Tracking Error	-	10Y Risk	-

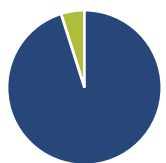
**Rendimenti**

**Rend. Cumulati %**

	<b>Fondo</b>
3-Mesi	5,56
6-Mesi	8,64
1-Anno	21,07
3-Anni Ann.ti	11,41
5-Anni Ann.ti	-
10-Anni Ann.ti	-

Rendimenti aggiornati al 16/04/2026

**Rendimenti**

	<b>Q1</b>	<b>Q2</b>	<b>Q3</b>	<b>Q4</b>
<b>Trimestrali %</b>				
2026	1,70	-	-	-
2025	1,23	5,64	3,07	3,09
2024	-0,08	2,85	6,95	-2,46
2023	1,73	1,95	-2,32	8,86
2022	-0,63	-7,05	-2,08	4,58

**Portafoglio 28/02/2026**

**Asset Allocation %**

● Azioni	95,09
● Obbligazioni	0,00
● Liquidità	4,91
● Altro	0,00

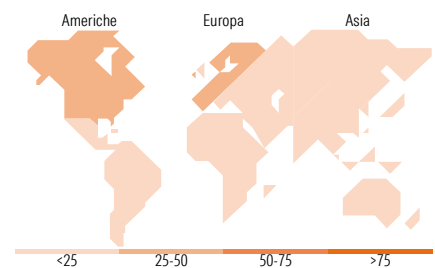
**Netta**
**Style Box Azionaria**

**Mkt Cap %**

	<b>Fondo</b>
Giant	40,19
Large	48,66
Medium	11,14
Small	0,00
Micro	0,00

**Capitalizzazione media di mercato**

Ave Mkt Cap EUR	<b>Fondo</b>
	93.193,29


**Titoli principali**

Nome	Settore	%
Taiwan Semiconductor...		4,30
Wheaton Precious Metals Corp		4,28
Samsung Electronics Co Ltd		3,17
AXA SA		2,80
HSBC Holdings PLC		2,77
DNB Bank ASA		2,40
Novartis AG Registered Shares		2,16
National Grid PLC		2,11
Schneider Electric SE		2,09
Deutsche Telekom AG		2,00
% Primi 10 Titoli sul Patrimonio		28,07
Numero Complessivo di Titoli Azionari		73
Numero Complessivo di Titoli Obbligazionari		0

**Distribuzione Settoriale %**

	<b>Fondo</b>
<b>Ciclico</b>	<b>35,63</b>
Materie Prime	7,61
Beni di Consumo Ciclici	2,83
Finanza	22,96
Immobiliare	2,23
<b>Sensibile</b>	<b>33,14</b>
Telecomunicazioni	5,39
Energia	-
Beni Industriali	7,11
Tecnologia	20,65
<b>Difensivo</b>	<b>31,23</b>
Beni Difensivi	6,05
Salute	14,88
Servizi di Pubblica Utilità	10,29

**Ripartizione Geografica %**

	<b>Fondo</b>
<b>America</b>	<b>37,12</b>
Stati Uniti	31,42
Canada	5,71
America Latina e Centrale	0,00
<b>Europa</b>	<b>46,62</b>
Regno Unito	10,04
Europa Occidentale - Euro	27,62
Europa Occidentale - Non Euro	8,96
Europa dell'Est	0,00
Africa	0,00
Medio Oriente	0,00
<b>Asia</b>	<b>16,25</b>
Giappone	3,84
Australasia	0,00
Asia - Paesi Sviluppati	10,68
Asia - Emergente	1,72

**Anagrafica**

Società di Gestione	DWS Investment S.A.	Patrimonio Classe (Mln)	5,28 CHF	Investimento Min. Ingresso	-
Telefono	+352 42101-1	(16/04/2026)		Investimento Min. Successivo	-
Web	www.dws.lu	Domicilio	LUSSEMBURGO	T.E.R.	-
Data di Partenza	16/08/2021	Valuta del Fondo	CHF	Spese correnti	0,91%
Nome del Gestore	Martin Berberich	UCITS	Si	Commissione di incentivo	-
Data Inizio Gestione	07/08/2017	Inc/Acc	Acc		
NAV (16/04/2026)	CHF 127,21	ISIN	LU2367179251		

# DWS Invest ESG Equity Income TFCH (P) CHF

Patrimonio Netto (Mln) 2.724,11 EUR

(28/02/2026)