

DWS Invest ESG European Small/Mid Cap LCH

Categoria Morningstar™

Azionari Altri Settori

Benchmark Morningstar

Not Categorized
Usato nel Report

Benchmark Dichiarato

Not Benchmarked

Morningstar Rating™

Senza rating

Obiettivo d'Investimento Dichiarato

This sub-fund promotes environmental and social characteristics and reports as product in accordance with article 8(1) of Regulation (EU) 2019/2088 on sustainability-related disclosures in the financial services sector ("SFDR"). While the sub-fund does not have as its objective a sustainable investment, it will invest a minimum proportion of its assets in sustainable investments as defined by article 2 (17) SFDR. The sub-fund's investment objective is to achieve the highest possible appreciation of capital in euro, in combination with a reasonable annual distribution of income. The sub-fund is actively managed and is not managed in reference to a benchmark. At least 80% of the sub-fund's assets are invested in equities.

Misure di Rischio

3Y Alpha	-	3Y Sharpe Ratio	0,45
3Y Beta	-	3Y Std Dev	12,45
3Y R-Squared	-	3Y Risk	-
3Y Info Ratio	-	5Y Risk	-
3Y Tracking Error	-	10Y Risk	-

Rendimenti



Rend. Cumulati %

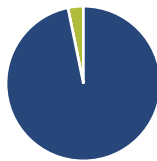
	Fondo
3-Mesi	4,52
6-Mesi	4,74
1-Anno	5,56
3-Anni Ann.ti	6,52
5-Anni Ann.ti	-
10-Anni Ann.ti	-

Rendimenti aggiornati al 30/01/2026

Rendimenti

	Q1	Q2	Q3	Q4
Trimestrali %				
2026	-	-	-	-
2025	-2,20	1,43	1,03	4,91
2024	5,35	0,85	0,41	1,42
2023	5,42	2,23	-1,30	4,48
2022	-6,54	-9,19	-0,50	3,84

Portafoglio 31/12/2025



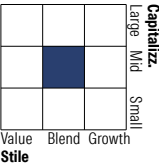
Asset Allocation %

● Azioni	96,77
● Obbligazioni	0,00
● Liquidità	3,23
● Altro	0,00

Netta

Netta	96,77
Netta	0,00
Netta	3,23
Netta	0,00

Style Box Azionaria

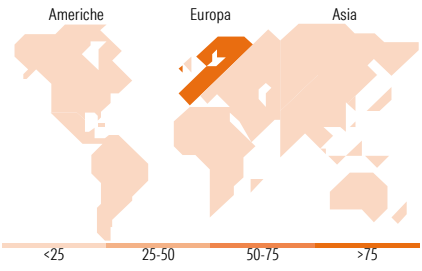


Mkt Cap %

Giant	0,00
Large	3,72
Medium	91,08
Small	5,20
Micro	0,00

Capitalizzazione media di mercato

Ave Mkt Cap EUR	6.906,71
-----------------	----------



Titoli principali

Nome	Settore	%
Bawag Group AG Ordinary Shares	🏦	3,87
Banca Mediolanum	🏦	2,97
Aperam SA	🏭	2,96
SIG Group AG Ordinary Shares	🏭	2,86
Flatexdegiro SE	🏦	2,83
Nexans	⚙️	2,69
Euronext NV	🏦	2,32
EDP Renovaveis SA	💡	2,30
Storebrand ASA	🏦	2,23
Elis SA	⚙️	2,20
% Primi 10 Titoli sul Patrimonio		27,22
Numero Complessivo di Titoli Azionari		67
Numero Complessivo di Titoli Obbligazionari		0

Distribuzione Settoriale %

🔄 Ciclico	52,37
🏭 Materie Prime	6,87
🛒 Beni di Consumo Ciclici	13,70
🏦 Finanza	25,98
🏠 Immobiliare	5,82
🌐 Sensibile	32,36
📞 Telecomunicazioni	4,86
⚡ Energia	2,04
⚙️ Beni Industriali	19,04
💻 Tecnologia	6,41
🛡️ Difensivo	15,27
🛒 Beni Difensivi	4,22
🏥 Salute	5,91
💡 Servizi di Pubblica Utilità	5,15

Ripartizione Geografica %

America	0,96
Stati Uniti	0,00
Canada	0,96
America Latina e Centrale	0,00
Europa	99,04
Regno Unito	11,87
Europa Occidentale - Euro	70,31
Europa Occidentale - Non Euro	16,86
Europa dell'Est	0,00
Africa	0,00
Medio Oriente	0,00
Asia	0,00
Giappone	0,00
Australasia	0,00
Asia - Paesi Sviluppati	0,00
Asia - Emergente	0,00

Anagrafica

Società di Gestione	DWS Investment S.A.	Patrimonio Classe (Mln)	0,04 USD	Investimento Min. Ingresso	-
Telefono	+352 42101-1	(30/01/2026)		Investimento Min. Successivo	-
Web	www.dws.lu	Domicilio	LUSSEMBURGO	T.E.R.	-
Data di Partenza	24/08/2021	Valuta del Fondo	USD	Spese correnti	1,78%
Nome del Gestore	Philipp Schweneke	UCITS	Si	Commissione di incentivo	-
Data Inizio Gestione	01/10/2018	Inc/Acc	Acc		
NAV (30/01/2026)	USD 116,16	ISIN	LU2357626253		

DWS Invest ESG European Small/Mid Cap LCH

Patrimonio Netto (Mln)	257,91 EUR
(31/12/2025)	