

DWS Invest ESG European Small/Mid Cap ID

Categoria Morningstar™

Azionari Europa Mid Cap

Benchmark Morningstar

Morningstar Developed Europe Small-Mid

Cap Target Market Exposure NR EUR

Usato nel Report

Benchmark Dichiarato

Not Benchmarked

Morningstar Rating™

★★★★

Obiettivo d'Investimento Dichiarato

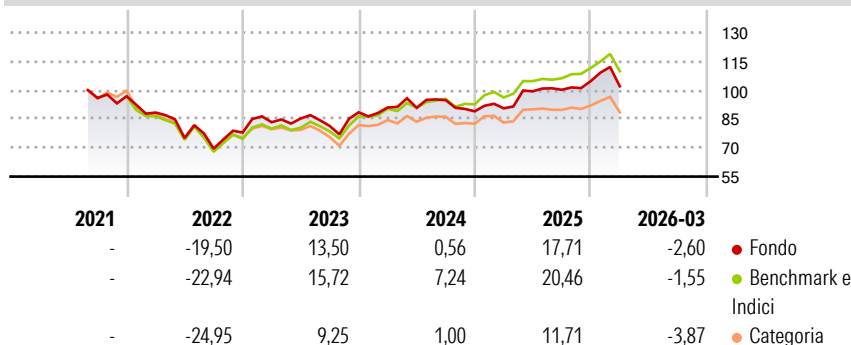
This sub-fund promotes environmental and social characteristics and reports as product in accordance with article 8(1) of Regulation (EU) 2019/2088 on sustainability-related disclosures in the financial services sector ("SFDR"). While the sub-fund does not have as its objective a sustainable investment, it will invest a minimum proportion of its assets in sustainable investments as defined by article 2 (17) SFDR. The sub-fund's investment objective is to achieve the highest possible appreciation of capital in euro, in combination with a reasonable annual distribution of income. The sub-fund is actively managed and is not managed in reference to a benchmark. At least 80% of the sub-fund's assets are invested in equities.

Misure di Rischio

| | | | |
|-------------------|-------|-----------------|-------|
| 3Y Alpha | -4,24 | 3Y Sharpe Ratio | 0,35 |
| 3Y Beta | 1,07 | 3Y Std Dev | 13,40 |
| 3Y R-Squared | 90,06 | 3Y Risk | Med |
| 3Y Info Ratio | -0,97 | 5Y Risk | - |
| 3Y Tracking Error | 4,31 | 10Y Risk | - |

Basati su Morningstar Developed Europe Small-Mid Cap Target Market Exposure NR EUR (dove applicabile)

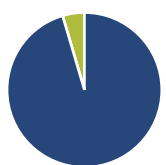
Rendimenti



| Rend. Cumulati % | Fondo | Bmk | Cat | Rendimenti | Q1 | Q2 | Q3 | Q4 |
|------------------|-------|-------|-------|------------|-------|--------|-------|-------|
| 3-Mesi | 0,68 | 1,17 | -0,56 | 2026 | -2,60 | - | - | - |
| 6-Mesi | 8,35 | 7,41 | 3,29 | 2025 | 1,76 | 9,79 | 0,79 | 4,53 |
| 1-Anno | 20,02 | 18,48 | 10,22 | 2024 | 2,85 | -0,18 | 4,37 | -6,15 |
| 3-Anni Ann.ti | 9,04 | 12,50 | 5,78 | 2023 | 6,87 | 2,30 | -4,50 | 8,72 |
| 5-Anni Ann.ti | - | - | - | 2022 | -8,78 | -15,04 | -7,33 | 12,07 |
| 10-Anni Ann.ti | - | - | - | | | | | |

Rendimenti aggiornati al 30/04/2026

Portafoglio 31/03/2026



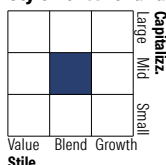
Asset Allocation %

- Azioni
- Obbligazioni
- Liquidità
- Altro

Netta

| | |
|--------------|-------|
| Azioni | 95,44 |
| Obbligazioni | 0,00 |
| Liquidità | 4,56 |
| Altro | 0,00 |

Style Box Azionaria

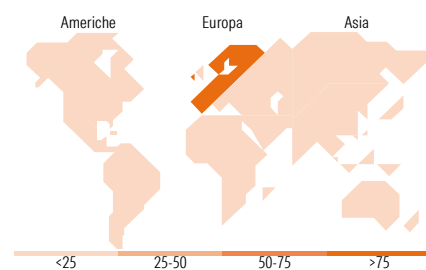


Mkt Cap %

| Fondo | Value | Blend | Growth |
|--------|-------|-------|--------|
| Giant | 0,00 | | |
| Large | 4,89 | | |
| Medium | 82,47 | | |
| Small | 12,64 | | |
| Micro | 0,00 | | |

Capitalizzazione media di mercato

| | |
|-----------------|----------|
| Ave Mkt Cap EUR | 6.188,33 |
|-----------------|----------|



Titoli principali

| Nome | Settore | % |
|---|---------|-------|
| EDP Renovaveis SA | ☎ | 3,88 |
| Bawag Group AG Ordinary Shares | 🏦 | 3,03 |
| Euronext NV | 🏦 | 2,63 |
| Nexans | ⚙️ | 2,55 |
| Hellenic Telecommunication... | 📡 | 2,50 |
| Siegfried Holding AG | 🏠 | 2,49 |
| Aperam SA | 🏭 | 2,44 |
| Nordex SE Akt. nach... | ⚙️ | 2,44 |
| SIG Group AG Ordinary Shares | 🏭 | 2,41 |
| Elis SA | ⚙️ | 2,34 |
| % Primi 10 Titoli sul Patrimonio | | 26,71 |
| Numero Complessivo di Titoli Azionari | | 66 |
| Numero Complessivo di Titoli Obbligazionari | | 0 |

Distribuzione Settoriale %

| Distribuzione Settoriale % | Fondo |
|-----------------------------|--------------|
| Ciclico | 42,49 |
| Materie Prime | 6,96 |
| Beni di Consumo Ciclici | 7,15 |
| Finanza | 22,15 |
| Immobiliare | 6,23 |
| Sensibile | 42,29 |
| Telecomunicazioni | 6,17 |
| Energia | 2,16 |
| Beni Industriali | 31,15 |
| Tecnologia | 2,81 |
| Difensivo | 15,21 |
| Beni Difensivi | 5,01 |
| Salute | 4,13 |
| Servizi di Pubblica Utilità | 6,07 |

Ripartizione Geografica %

| Ripartizione Geografica % | Fondo |
|-------------------------------|--------------|
| America | 0,94 |
| Stati Uniti | 0,00 |
| Canada | 0,94 |
| America Latina e Centrale | 0,00 |
| Europa | 99,06 |
| Regno Unito | 11,71 |
| Europa Occidentale - Euro | 66,70 |
| Europa Occidentale - Non Euro | 20,64 |
| Europa dell'Est | 0,00 |
| Africa | 0,00 |
| Medio Oriente | 0,00 |
| Asia | 0,00 |
| Giappone | 0,00 |
| Australasia | 0,00 |
| Asia - Paesi Sviluppati | 0,00 |
| Asia - Emergente | 0,00 |

Anagrafica

| | | | | | |
|----------------------|---------------------|-------------------------|--------------|------------------------------|-------|
| Società di Gestione | DWS Investment S.A. | Patrimonio Classe (Mln) | 9,04 EUR | Investimento Min. Ingresso | - |
| Telefono | +352 42101-1 | (30/04/2026) | | Investimento Min. Successivo | - |
| Web | www.dws.lu | Domicilio | LUSSEMBURGO | T.E.R. | - |
| Data di Partenza | 24/08/2021 | Valuta del Fondo | EUR | Spese correnti | 0,70% |
| Nome del Gestore | Philipp Schweneke | UCITS | Si | Commissione di incentivo | - |
| Data Inizio Gestione | 01/10/2018 | Inc/Acc | Inc | | |
| NAV (30/04/2026) | EUR 101,64 | ISIN | LU2357626097 | | |

DWS Invest ESG European Small/Mid Cap ID

Patrimonio Netto (Mln) 242,48 EUR

(31/03/2026)