

# Mirova Funds - Mirova Global Sustainable Equity Fund N1R/A-NPF (USD)

## Categoria Morningstar™

Azionari Internazionali Large Cap Growth

## Benchmark Morningstar

Morningstar Global Growth Target Market

Exposure NR USD

Usato nel Report

## Benchmark Dichiarato

MSCI World Net Dividends Reinvested

## Morningstar Rating™

Senza rating

### Obiettivo d'Investimento Dichiarato

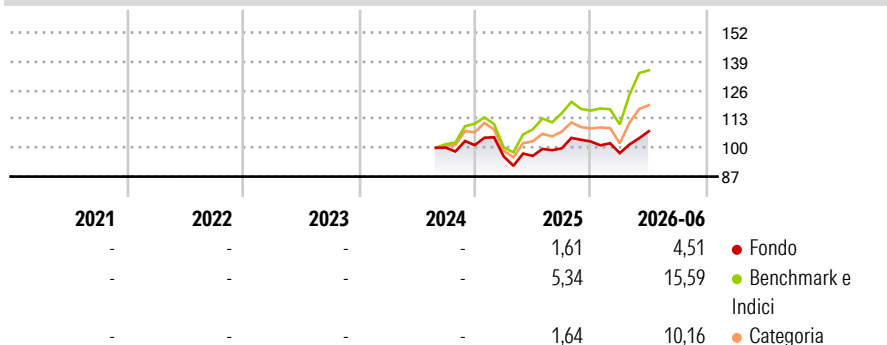
L'obiettivo d'investimento del Comparto consiste nel sovraperformare l'MSCI World Index con dividendi netti reinvestiti in euro nel corso del periodo d'investimento minimo suggerito di 5 anni, attraverso investimenti in azioni di società le cui attività siano correlate a tematiche di investimento sostenibili. L'MSCI World Dividend Net reinvested in euro Index è rappresentativo dei mercati azionari globali. La Politica di investimento del Comparto, in conformità alla Direttiva OICVM, consiste nell'investire in titoli azionari internazionali di società che sviluppino prodotti o servizi al fine di risolvere problematiche chiave in materia di sostenibilità. Il Comparto investe principalmente nelle seguenti tematiche chiave in materia di...

### Misure di Rischio

3Y Alpha	-	3Y Sharpe Ratio	-
3Y Beta	-	3Y Std Dev	-
3Y R-Squared	-	3Y Risk	-
3Y Info Ratio	-	5Y Risk	-
3Y Tracking Error	-	10Y Risk	-

Basati su Morningstar Global Growth Target Market Exposure NR USD (dove applicabile)

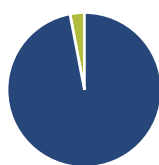
### Rendimenti



Rend. Cumulati %	Fondo	Bmk	Cat	Rendimenti	Q1	Q2	Q3	Q4
3-Mesi	9,57	17,75	15,06	Trimestrali %				
6-Mesi	4,40	12,84	8,93	2026	-5,08	10,11	-	-
1-Anno	11,46	22,87	15,65	2025	-5,06	0,31	3,54	3,06
3-Anni Ann.ti	-	-	-	2024	-	-	-	1,13
5-Anni Ann.ti	-	-	-	2023	-	-	-	-
10-Anni Ann.ti	-	-	-	2022	-	-	-	-

Rendimenti aggiornati al 02/07/2026

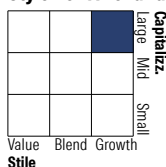
### Portafoglio 31/05/2026



#### Asset Allocation %

● Azioni	96,99
● Obbligazioni	0,00
● Liquidità	3,01
● Altro	0,00

#### Style Box Azionaria

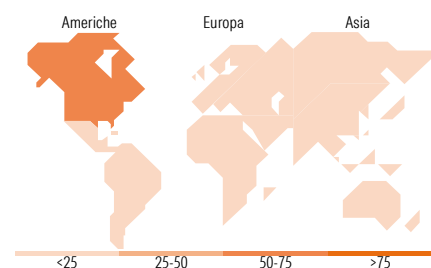


#### Mkt Cap %

Fondo	43,95
Giant	32,39
Large	19,39
Medium	4,27
Small	0,00
Micro	0,00

#### Capitalizzazione media di mercato

Fondo	172.318,25
Ave Mkt Cap EUR	25



### Titoli principali

Nome	Settore	%
NVIDIA Corp	📄	8,09
Taiwan Semiconductor...	📄	4,59
Microsoft Corp	📄	4,21
Broadcom Inc	📄	3,69
Mastercard Inc Class A	📄	3,64
Palo Alto Networks Inc	📄	3,36
Eli Lilly and Co	📄	3,01
Iberdrola SA	💡	3,00
eBay Inc	📄	2,92
ASML Holding NV	📄	2,58
% Primi 10 Titoli sul Patrimonio		39,11
Numero Complessivo di Titoli Azionari		50
Numero Complessivo di Titoli Obbligazionari		0

### Distribuzione Settoriale %

	Fondo
<b>Ciclico</b>	<b>22,43</b>
Materie Prime	5,59
Beni di Consumo Ciclici	10,27
Finanza	6,57
Immobiliare	-
<b>Sensibile</b>	<b>54,34</b>
Telecomunicazioni	-
Energia	-
Beni Industriali	18,15
Tecnologia	36,19
<b>Difensivo</b>	<b>23,23</b>
Beni Difensivi	0,71
Salute	15,22
Servizi di Pubblica Utilità	7,29

### Ripartizione Geografica %

	Fondo
<b>America</b>	<b>69,63</b>
Stati Uniti	65,19
Canada	4,45
America Latina e Centrale	0,00
<b>Europa</b>	<b>22,18</b>
Regno Unito	3,08
Europa Occidentale - Euro	18,26
Europa Occidentale - Non Euro	0,85
Europa dell'Est	0,00
Africa	0,00
Medio Oriente	0,00
<b>Asia</b>	<b>8,18</b>
Giappone	3,45
Australasia	0,00
Asia - Paesi Sviluppati	4,74
Asia - Emergente	0,00

### Anagrafica

Società di Gestione	Natixis Investment Managers International	Patrimonio Classe (Mln)	2,47 USD	Investimento Min. Ingresso	500.000 EUR
Telefono	+33 1 78408000	Domicilio	LUSSEMBURGO	Investimento Min. Successivo	-
Web	www.im.natixis.com	Valuta del Fondo	USD	T.E.R.	0,95%
Data di Partenza	21/08/2024	UCITS	Si	Spese correnti	0,95%
Nome del Gestore	Jens Peers	Inc/Acc	Acc	Commissione di incentivo	-

See disclosures for more details

© 2026 Morningstar Italia. Tutti i diritti sono riservati. Le informazioni qui contenute: (1) sono proprietà di Morningstar, (2) non possono essere copiate, (3) non costituiscono consiglio di investimento; (4) sono fornite con scopi informativi; (5) sono ritenute attendibili da Morningstar che, pertanto, ne garantisce il maggior grado di accuratezza e completezza possibile, fatto salvo il caso in cui queste Le siano state fornite in modo errato e/o non completo dalle relative società prodotte; (6) sono estratte dai dati del fondo disponibili e riferiti a date temporali diverse. Morningstar non è responsabile per qualunque danno o perdita derivante da qualunque uso delle informazioni e chi visiona tali informazioni sarà responsabile dell'uso che andrà a farne. Non vi è naturalmente garanzia alcuna che i risultati del passato trovino un riscontro nel futuro.

# Mirova Funds - Mirova Global Sustainable Equity Fund N1R/A-NPF (USD)

---

Data Inizio Gestione	25/10/2013	ISIN	LU2348421533
NAV <small>(02/07/2026)</small>	USD 112,23		
Patrimonio Netto (Mln) <small>(31/05/2026)</small>	5.120,65 EUR		