

Fonditalia Quality Innovation Sustainability R EUR Acc

Categoria Morningstar™

Azionari Internazionali Large Cap Growth

Benchmark Morningstar

Morningstar Global Growth Target Market

Exposure NR USD

Usato nel Report

Benchmark Dichiarato

MSCI ACWI IMI Quality sus 100 sel NR EUR

Morningstar Rating™

★★★

Obiettivo d'Investimento Dichiarato

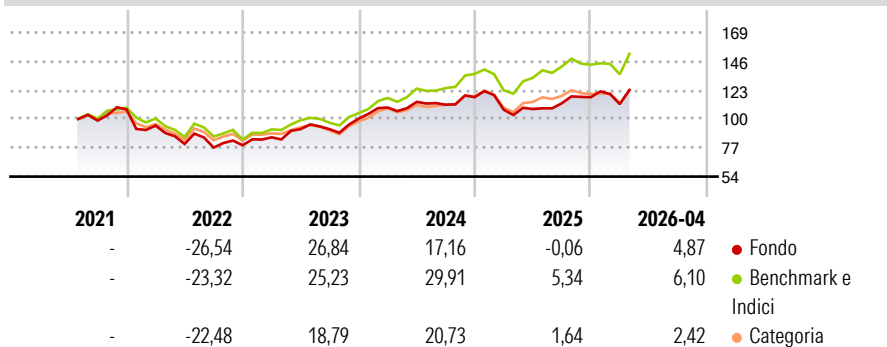
The sub-fund, expressed in EURO, aims to achieve long-term capital growth and to outperform the benchmark by investing primarily in equity transferable securities issued by entities without any geographical limitations, including emerging markets, which comply with Environmental, Social and Governance ("ESG") criteria. The sub-fund invests in companies with durable business models and sustainable competitive advantages, which belong to sectors deemed innovative by nature and in companies that belong to all other industrial sectors. The sub-fund invests in high quality companies with stronger balance sheet, high profitability, low financial leverage and with stable earnings quality.

Misure di Rischio

3Y Alpha	-2,91	3Y Sharpe Ratio	0,76
3Y Beta	0,92	3Y Std Dev	14,52
3Y R-Squared	85,56	3Y Risk	Med
3Y Info Ratio	-0,82	5Y Risk	-
3Y Tracking Error	5,98	10Y Risk	-

Basati su Morningstar Global Growth Target Market Exposure NR USD (dove applicabile)

Rendimenti



Rend. Cumulati %

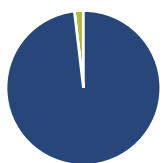
	Fondo	Bmk	Cat
3-Mesi	6,32	9,98	6,55
6-Mesi	9,56	12,27	5,10
1-Anno	14,47	19,34	9,95
3-Anni Ann.ti	13,96	18,40	11,32
5-Anni Ann.ti	-	-	-
10-Anni Ann.ti	-	-	-

Rendimenti aggiornati al 15/05/2026

Rendimenti

	Q1	Q2	Q3	Q4
2026	-4,71	-	-	-
2025	-8,59	0,54	4,23	4,34
2024	8,87	4,13	-2,02	5,47
2023	7,97	7,71	-0,13	9,21
2022	-11,96	-15,48	-3,61	2,41

Portafoglio 31/03/2026



Asset Allocation %

Azioni	98,12
Obbligazioni	0,00
Liquidità	1,88
Altro	0,00

Style Box Azionaria

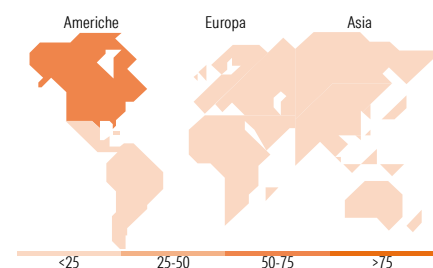


Mkt Cap %

Giant	39,04
Large	40,32
Medium	19,54
Small	1,11
Micro	0,00

Capitalizzazione media di mercato

Ave Mkt Cap EUR	110.575,45
-----------------	------------



Titoli principali

Nome	Settore	%
Netflix Inc	Media	5,28
CME Group Inc Class A	Finanza	4,46
Visa Inc Class A	Finanza	4,21
ASML Holding NV	Tecnologia	4,18
Lam Research Corp	Industria	4,15
Alphabet Inc Class A	Tecnologia	4,11
GSK PLC	Salute	4,11
Vertex Pharmaceuticals Inc	Salute	4,03
NVIDIA Corp	Tecnologia	3,88
Microsoft Corp	Tecnologia	3,55
% Primi 10 Titoli sul Patrimonio		41,96
Numero Complessivo di Titoli Azionari		96
Numero Complessivo di Titoli Obbligazionari		0

Distribuzione Settoriale %

	Fondo
Ciclico	17,40
Materie Prime	0,21
Beni di Consumo Ciclici	4,49
Finanza	12,69
Immobiliare	-
Sensibile	67,00
Telecomunicazioni	10,88
Energia	-
Beni Industriali	11,26
Tecnologia	44,86
Difensivo	15,60
Beni Difensivi	1,85
Salute	13,65
Servizi di Pubblica Utilità	0,09

Ripartizione Geografica %

	Fondo
America	66,44
Stati Uniti	64,95
Canada	0,91
America Latina e Centrale	0,58
Europa	16,67
Regno Unito	4,86
Europa Occidentale - Euro	6,15
Europa Occidentale - Non Euro	5,09
Europa dell'Est	0,32
Africa	0,00
Medio Oriente	0,25
Asia	16,89
Giappone	4,24
Australasia	0,27
Asia - Paesi Sviluppati	5,30
Asia - Emergente	7,08

Anagrafica

Società di Gestione	Fideuram Asset management (Ireland) DAC	Patrimonio Classe (Mln)	102,88 EUR	Investimento Min. Ingresso	5.000 EUR
Telefono	-	Domicilio	LUSSEMBURGO	Investimento Min. Successivo	2.500 EUR
Web	www.fideuramgestions.lu	Valuta del Fondo	EUR	T.E.R.	-
Data di Partenza	23/07/2021	UCITS	Si	Spese correnti	2,25%
Nome del Gestore	Naoumov Teodor	Inc/Acc	Acc	Commissione di incentivo	-

Fonditalia Quality Innovation Sustainability R EUR Acc

Data Inizio Gestione	01/10/2022	ISIN	LU2342239766
NAV (15/05/2026)	EUR 12,63		
Patrimonio Netto (Mln)	202,85 EUR		

(31/03/2026)