

# Schroder International Selection Fund China Opportunities A Distribution USD

**Categoria Morningstar™**

Azionari Cina

**Benchmark Morningstar**

 Morningstar China Target Market Exposure  
 NR USD  
 Usato nel Report

**Benchmark Dichiarato**

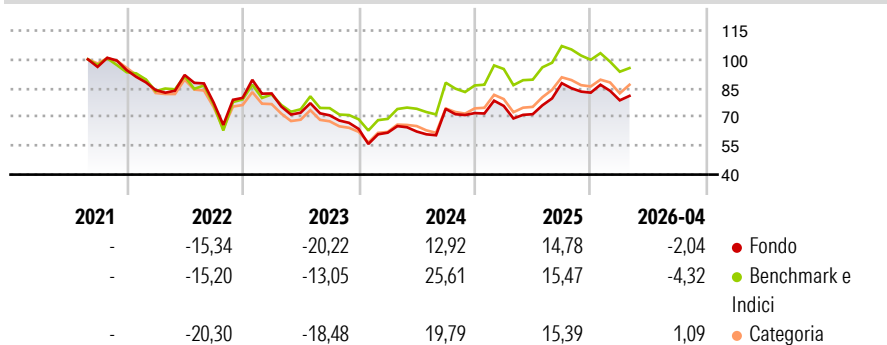
MSCI China NR USD

**Morningstar Rating™**

★★

**Obiettivo d'Investimento Dichiarato**

Il fondo investe in società che svolgono l'attività economica in Cina.

**Rendimenti**

**Misure di Rischio**

3Y Alpha	-5,03	3Y Sharpe Ratio	0,08
3Y Beta	1,00	3Y Std Dev	22,06
3Y R-Squared	95,77	3Y Risk	Med
3Y Info Ratio	-1,12	5Y Risk	-
3Y Tracking Error	4,90	10Y Risk	-

Basati su Morningstar China Target Market Exposure NR USD (dove applicabile)

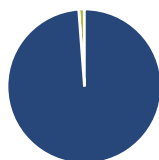
**Rend. Cumulati %**

	Fondo	Bmk	Cat
3-Mesi	-5,21	-4,72	-0,81
6-Mesi	-2,66	-7,06	1,20
1-Anno	11,30	3,62	13,45
3-Anni Ann.ti	2,40	7,13	6,38
5-Anni Ann.ti	-	-	-
10-Anni Ann.ti	-	-	-

Rendimenti aggiornati al 18/05/2026

**Rendimenti**

	Q1	Q2	Q3	Q4
2026	-4,82	-	-	-
2025	5,19	-5,69	22,61	-5,64
2024	-3,07	1,00	18,89	-2,98
2023	2,89	-12,17	-1,92	-9,99
2022	-11,03	9,35	-15,63	3,13

**Portafoglio 30/04/2026**

**Asset Allocation %**

- Azioni
- Obbligazioni
- Liquidità
- Altro

**Netta**

 98,81  
 0,00  
 1,19  
 0,00

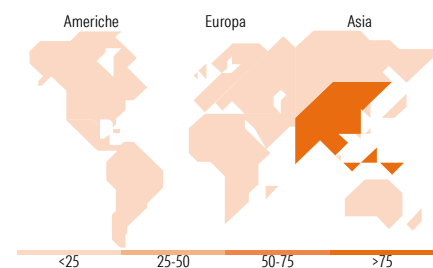
**Style Box Azionaria**

**Mkt Cap %**

Giant	61,58
Large	26,58
Medium	9,90
Small	1,62
Micro	0,32

**Capitalizzazione media di mercato**

Ave Mkt Cap USD	51.907,50
-----------------	-----------


**Titoli principali**

Nome	Settore	%
Alibaba Group Holding Ltd...	🏢	9,38
Tencent Holdings Ltd	📱	8,59
Ping An Insurance (Group)...	🏠	4,02
China Construction Bank Corp...	🏠	3,54
Contemporary Amperex...	⚙️	3,34
NetEase Inc Ordinary Shares	📱	2,97
Baidu Inc	📱	2,77
Zijin Mining Group Co Ltd...	🏠	2,72
Industrial And Commercial...	🏠	1,84
Trip.com Group Ltd	🏠	1,83
% Primi 10 Titoli sul Patrimonio		41,01
Numero Complessivo di Titoli Azionari		77
Numero Complessivo di Titoli Obbligazionari		0

**Distribuzione Settoriale %**

	Fondo
<b>Ciclico</b>	<b>47,07</b>
Materie Prime	10,20
Beni di Consumo Ciclici	20,86
Finanza	14,39
Immobiliare	1,63
<b>Sensibile</b>	<b>35,66</b>
Telecomunicazioni	15,18
Energia	1,84
Beni Industriali	10,42
Tecnologia	8,23
<b>Difensivo</b>	<b>17,27</b>
Beni Difensivi	6,01
Salute	11,27
Servizi di Pubblica Utilità	-

**Ripartizione Geografica %**

	Fondo
<b>America</b>	<b>0,00</b>
Stati Uniti	0,00
Canada	0,00
America Latina e Centrale	0,00
<b>Europa</b>	<b>0,00</b>
Regno Unito	0,00
Europa Occidentale - Euro	0,00
Europa Occidentale - Non Euro	0,00
Europa dell'Est	0,00
Africa	0,00
Medio Oriente	0,00
<b>Asia</b>	<b>100,00</b>
Giappone	0,00
Australasia	0,00
Asia - Paesi Sviluppati	9,06
Asia - Emergente	90,94

**Anagrafica**

Società di Gestione	Schroder Investment Management (Europe) S.A.	Patrimonio Classe (Mln)	1,70 USD	Investimento Min. Ingresso	1.000 EUR
Telefono	+352 341 342 202	(18/05/2026)		Investimento Min. Successivo	1.000 USD
Web	www.schroders.com	Domicilio	LUSSEMBURGO	T.E.R.	-
Data di Partenza	25/08/2021	Valuta del Fondo	USD	Spese correnti	1,83%
Nome del Gestore	Louisa Lo	UCITS	Si	Commissione di incentivo	0,00%
Data Inizio Gestione	19/07/2013	Inc/Acc	Inc		
NAV (18/05/2026)	USD 74,80	ISIN	LU2369846212		

# Schroder International Selection Fund China Opportunities A Distribution USD

Patrimonio Netto (Mln) 1.027,56 USD

(30/04/2026)