

Schroder International Selection Fund China Opportunities K1 Distribution GBP

Categoria Morningstar™

Hedged
Fondatori

Benchmark Morningstar

Not Categorized
Usato nel Report

Benchmark Dichiarato

MSCI China NR USD

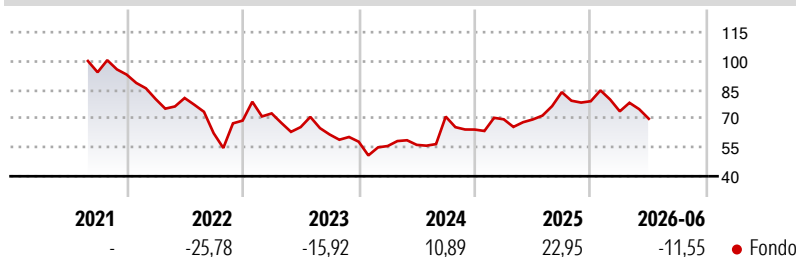
Morningstar Rating™

Senza rating

Obiettivo d'Investimento Dichiarato

Il fondo investe in società che svolgono l'attività economica in Cina.

Rendimenti



Misure di Rischio

3Y Alpha	-	3Y Sharpe Ratio	0,08
3Y Beta	-	3Y Std Dev	24,46
3Y R-Squared	-	3Y Risk	-
3Y Info Ratio	-	5Y Risk	-
3Y Tracking Error	-	10Y Risk	-

Rend. Cumulati %


Periodo	Fondo
3-Mesi	-4,96
6-Mesi	-12,93
1-Anno	2,78
3-Anni Ann.ti	2,48
5-Anni Ann.ti	-
10-Anni Ann.ti	-

Rendimenti aggiornati al 02/07/2026

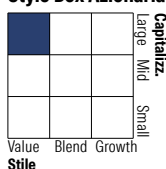
Rendimenti

Periodo	Q1	Q2	Q3	Q4
Trimestrali %				
2026	-6,65	-5,25	-	-
2025	8,32	-0,14	20,43	-5,62
2024	-3,89	1,08	26,13	-9,50
2023	5,42	-9,79	-5,90	-6,05
2022	-13,69	0,66	-22,69	10,50

Portafoglio 31/05/2026



Style Box Azionaria

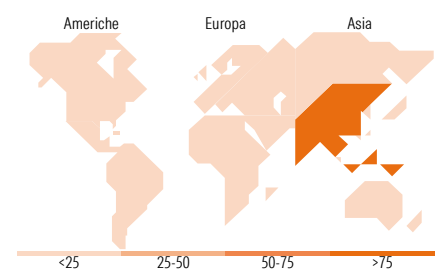


Mkt Cap %

Capitalizzazione	Fondo
Giant	59,52
Large	27,48
Medium	10,64
Small	1,48
Micro	0,88

Capitalizzazione media di mercato

Ave Mkt Cap USD	Fondo
49.503,8	5



Titoli principali

Nome	Settore	%
Alibaba Group Holding Ltd...	🏢	9,20
Tencent Holdings Ltd	🏢	8,71
Ping An Insurance (Group)...	🏢	3,96
China Construction Bank Corp...	🏢	3,56
NetEase Inc Ordinary Shares	🏢	3,34
Contemporary Amperex...	⚙️	3,33
Baidu Inc	🏢	3,13
Zijin Mining Group Co Ltd...	🏢	2,57
Weichai Power Co Ltd Class A	🏢	1,96
Industrial And Commercial...	🏢	1,86
% Primi 10 Titoli sul Patrimonio		41,63
Numero Complessivo di Titoli Azionari		80
Numero Complessivo di Titoli Obbligazionari		0

Distribuzione Settoriale %

Settore	Fondo
Ciclico	45,85
Materie Prime	8,39
Beni di Consumo Ciclici	21,13
Finanza	14,44
Immobiliare	1,89
Sensibile	37,50
Telecomunicazioni	16,01
Energia	1,49
Beni Industriali	10,87
Tecnologia	9,13
Difensivo	16,65
Beni Difensivi	5,98
Salute	10,68
Servizi di Pubblica Utilità	-

Ripartizione Geografica %

Geografia	Fondo
America	0,50
Stati Uniti	0,50
Canada	0,00
America Latina e Centrale	0,00
Europa	0,00
Regno Unito	0,00
Europa Occidentale - Euro	0,00
Europa Occidentale - Non Euro	0,00
Europa dell'Est	0,00
Africa	0,00
Medio Oriente	0,00
Asia	99,50
Giappone	0,00
Australasia	0,00
Asia - Paesi Sviluppati	8,76
Asia - Emergente	90,73

Anagrafica

Società di Gestione	Schroder Investment Management (Europe) S.A.	Patrimonio Classe (Mln)	0,02 USD	Investimento Min. Ingresso	-
Telefono	+352 341 342 202	Domicilio	LUSSEMBURGO	Investimento Min. Successivo	-
Web	www.schroders.com	Valuta del Fondo	GBP	T.E.R.	-
Data di Partenza	25/08/2021	UCITS	Si	Spese correnti	1,12%
Nome del Gestore	Louisa Lo	Inc/Acc	Inc	Commissione di incentivo	0,00%
Data Inizio Gestione	19/07/2013	ISIN	LU2369846998		
NAV (02/07/2026)	GBP 65,65				
Patrimonio Netto (Mln)	984,14 USD				

(31/05/2026)

See disclosures for more details

© 2026 Morningstar Italia. Tutti i diritti sono riservati. Le informazioni qui contenute: (1) sono proprietà di Morningstar, (2) non possono essere copiate, (3) non costituiscono consiglio di investimento; (4) sono fornite con scopi informativi; (5) sono ritenute attendibili da Morningstar che, pertanto, ne garantisce il maggior grado di accuratezza e completezza possibile, fatto salvo il caso in cui queste Le siano state fornite in modo errato e/o non completo dalle relative società prodotte; (6) sono estratte dai dati del fondo disponibili e riferiti a date temporali diverse. Morningstar non è responsabile per qualunque danno o perdita derivante da qualunque uso delle informazioni e chi visiona tali informazioni sarà responsabile dell'uso che andrà a farne. Non vi è naturalmente garanzia alcuna che i risultati del passato trovino un riscontro nel futuro.

MORNINGSTAR