

# BlackRock Global Funds - China Bond Fund A2 JPY Hedged

## Categoria Morningstar™

Obbligazionari Altro

## Benchmark Morningstar

Not Categorized  
Usato nel Report

## Benchmark Dichiarato

1y China Household Savings Deposits Rate

## Morningstar Rating™

Senza rating

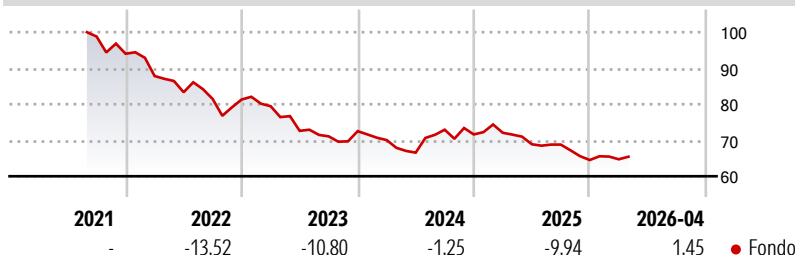
### Obiettivo d'Investimento Dichiarato

si propone di massimizzare il rendimento totale, investendo almeno il 70% del patrimonio complessivo in valori mobiliari a reddito fisso emessi o distribuiti al di fuori del continente cinese denominati in renminbi e in liquidità in renminbi. Può essere utilizzato l'intero spettro di valori mobiliari a reddito fisso disponibili, inclusi titoli non investment grade. L'esposizione al rischio valutario viene gestita in maniera flessibile.

### Misure di Rischio

3Y Alpha	-	3Y Sharpe Ratio	-0,96
3Y Beta	-	3Y Std Dev	8,09
3Y R-Squared	-	3Y Risk	-
3Y Info Ratio	-	5Y Risk	-
3Y Tracking Error	-	10Y Risk	-

### Rendimenti



### Rend. Cumulati %

3-Mesi	-1,81
6-Mesi	-2,07
1-Anno	-7,72
3-Anni Ann.ti	-5,78
5-Anni Ann.ti	-
10-Anni Ann.ti	-

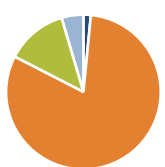
Rendimenti aggiornati al 12/05/2026

### Fondo

### Rendimenti

Q1	Q2	Q3	Q4
<b>Trimestrali %</b>			
2026	0,32	-	-
2025	0,63	-4,42	-0,14
2024	-3,42	-4,98	9,57
2023	-2,28	-8,61	-2,10
2022	-6,58	-5,12	-2,24

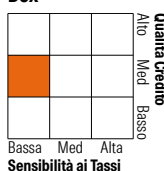
### Portafoglio 31/03/2026



<b>Asset Allocation %</b>	<b>Netta</b>
● Azioni	1,55
● Obbligazioni	81,00
● Liquidità	12,88
● Altro	4,57

### Fixed Income Style

#### Box™



Duration Effettiva	Fondo	1,30
Maturità effettiva	Fondo	8,66
Qualità Credito Media	Fondo	BB

### Credit Quality %

Fond	Credit Quality %	Fond
o	o	o
AAA	0,56	BBB
AA	1,23	BB
A	25,41	B
		Below B
		Not Rated
		26,92
		28,40
		13,07
		1,41
		2,99

### Titoli principali

Nome	Settore	%
Huafa 2024 I Company Ltd.	-	1,59
Central Plaza Development Ltd.	-	1,24
China Construction Bank Corp.	-	1,13
China (People's Republic Of)	-	1,08
Studio City Company Limited	-	1,01
Central Plaza Development Ltd.	-	0,98
Australia & New Zealand...	-	0,98
Macquarie Bank Ltd.	-	0,95
China Construction Bank Corp.	-	0,85
% Primi 10 Titoli sul Patrimonio		9,81
Numero Complessivo di Titoli Azionari		37
Numero Complessivo di Titoli Obbligazionari		293

### Fixed Income Sector Weightings %

Governativo	Fondo	4,88
Societario	Fondo	82,06
Cartolarizzazioni	Fondo	0,07
Enti Locali	Fondo	0,00
Liquidità ed equivalenti	Fondo	13,97
Derivati	Fondo	-0,98
<b>Coupon Range %</b>		
0 coupon	Fondo	4,03
Da 0 a 4 cedole	Fondo	27,08
Da 4 a 6 cedole	Fondo	27,14
Da 6 a 8 cedole	Fondo	33,08
Da 8 a 10 cedole	Fondo	3,84
Da 10 a 12 cedole	Fondo	2,79
Oltre 12 cedole	Fondo	2,04

### Scadenze %

da 1 a 3	Fondo	32,04
da 3 a 5	Fondo	15,53
da 5 a 7	Fondo	5,70
da 7 a 10	Fondo	13,30
da 10 a 15	Fondo	5,37
da 15 a 20	Fondo	1,87
da 20 a 30	Fondo	3,05
oltre 30	Fondo	11,86

### Anagrafica

Società di Gestione	BlackRock (Luxembourg) SA	Patrimonio Classe (Mln)	0,51 JPY	Investimento Min. Ingresso	5.000 USD
Telefono	+44 20 77433000	(12/05/2026)		Investimento Min. Successivo	1.000 USD
Web	www.blackrock.com	Domicilio	LUSSEMBURGO	T.E.R.	-
Data di Partenza	04/08/2021	Valuta del Fondo	JPY	Spese correnti	0,99%
Nome del Gestore	-	UCITS	Si	Commissione di incentivo	-
Data Inizio Gestione	19/10/2021	Inc/Acc	Acc		
NAV (12/05/2026)	JPY 937,00	ISIN	LU2367605297		
Patrimonio Netto (Mln)	12.158,30 CNH				

(31/03/2026)