

Fidelity Funds - ASEAN Fund Y-Inc-SGD

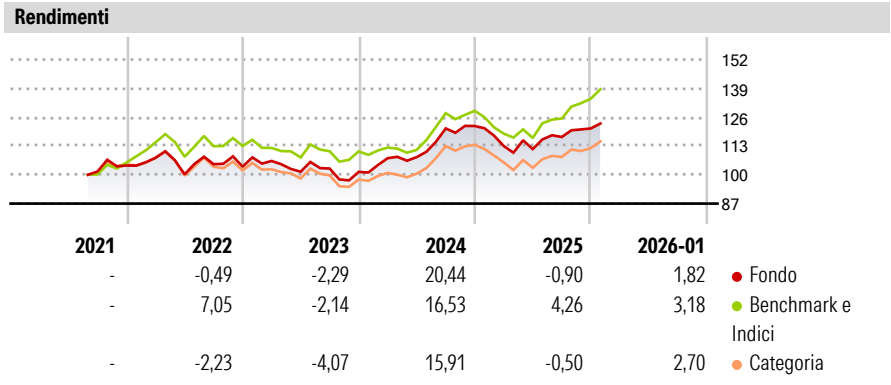
Categoria Morningstar™ Azionari ASEAN	Benchmark Morningstar Morningstar ASEAN Target Market Exposure NR USD Usato nel Report	Benchmark Dichiarato MSCI AC ASEAN NR USD	Morningstar Rating™ ★★★★
---	--	---	------------------------------------

Obiettivo d'Investimento Dichiarato

Il Fidelity ASEAN Fund investe nei mercati azionari dell'Association of South East Asian Nations -ASEAN- che include Singapore, Thailandia, Malaysia, Indonesia e Filippine. Numerosi paesi della regione stanno adottando riforme economiche e societarie per rafforzare le loro prospettive di crescita a lungo termine. Allo scopo di ristrutturare il settore privato, è stata realizzata una serie di misure. Nonostante ciò non possa essere compiuto da un giorno all'altro, ciò dovrebbe generare un settore privato più dinamico e creare interessanti opportunità di investimento per gli investitori con un orizzonte temporale di lungo periodo.

Misure di Rischio			
3Y Alpha	-1,13	3Y Sharpe Ratio	0,20
3Y Beta	0,89	3Y Std Dev	9,36
3Y R-Squared	88,37	3Y Risk	-Med
3Y Info Ratio	-0,43	5Y Risk	-
3Y Tracking Error	4,03	10Y Risk	-


Basati su Morningstar ASEAN Target Market Exposure NR USD (dove applicabile)



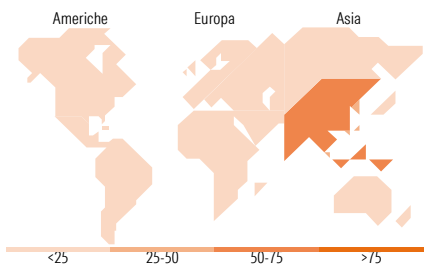
Rend. Cumulati %	Fondo	Bmk	Cat	Rendimenti Trimestrali %	Q1	Q2	Q3	Q4
3-Mesi	5,79	9,90	8,42	2026	-	-	-	-
6-Mesi	6,73	15,94	9,52	2025	-7,38	-1,22	4,88	3,29
1-Anno	6,04	16,81	6,87	2024	6,12	0,45	11,98	0,90
3-Anni Ann.ti	6,36	8,53	4,96	2023	2,48	-4,59	1,44	-1,48
5-Anni Ann.ti	-	-	-	2022	3,31	-6,91	4,57	-1,06
10-Anni Ann.ti	-	-	-					

Rendimenti aggiornati al 24/02/2026

Portafoglio 31/12/2025



Style Box Azionaria	Mkt Cap %	Fondo
Giant		42,63
Large		30,20
Medium		13,42
Small		8,81
Micro		4,94
Capitalizzazione media di mercato		
Ave Mkt Cap USD		13.511,82



Titoli principali		
Nome	Settore	%
DBS Group Holdings Ltd	🏦	9,98
Oversea-Chinese Banking Corp...	🏦	7,12
PT Bank Central Asia Tbk	🏦	6,71
Sea Ltd ADR	🚢	6,64
Public Bank Bhd	🏦	4,47
Singapore Telecommunications...	📶	4,35
United Overseas Bank Ltd	🏦	4,12
CIMB Group Holdings Bhd	🏦	3,56
CP All PCL	🛒	2,85
PT Bank Mandiri (Persero) Tbk	🏦	2,32
% Primi 10 Titoli sul Patrimonio		52,11
Numero Complessivo di Titoli Azionari		91
Numero Complessivo di Titoli Obbligazionari		0

Distribuzione Settoriale %	Fondo
Ciclico	64,14
Materie Prime	3,59
Beni di Consumo Ciclici	11,49
Finanza	45,65
Immobiliare	3,41
Sensibile	20,19
Telecomunicazioni	7,72
Energia	-
Beni Industriali	9,63
Tecnologia	2,84
Difensivo	15,68
Beni Difensivi	7,38
Salute	7,20
Servizi di Pubblica Utilità	1,09

Ripartizione Geografica %	Fondo
America	0,85
Stati Uniti	0,00
Canada	0,00
America Latina e Centrale	0,85
Europa	0,92
Regno Unito	0,46
Europa Occidentale - Euro	0,46
Europa Occidentale - Non Euro	0,00
Europa dell'Est	0,00
Africa	0,00
Medio Oriente	0,00
Asia	98,23
Giappone	0,00
Australasia	1,56
Asia - Paesi Sviluppati	39,66
Asia - Emergente	57,01

Anagrafica

Società di Gestione	Fidelity (FIL Inv Mgmt (Lux) S.A.)	Patrimonio Classe (Mln)	1,31 SGD	Investimento Min. Ingresso	2.500 SGD
Telefono	+ 352 250 404 2400	Domicilio	LUSSEMBURGO	Investimento Min. Successivo	1.000 SGD
Web	www.fidelity-international.com	Valuta del Fondo	SGD	T.E.R.	-
Data di Partenza	18/08/2021	UCITS	Si	Spese correnti	1,09%
Nome del Gestore	Madeleine Kuang	Inc/Acc	Inc	Commissione di incentivo	-
Data Inizio Gestione	01/06/2018	ISIN	LU2219352098		

Fidelity Funds - ASEAN Fund Y-Inc-SGD

NAV <small>(24/02/2026)</small>	SGD 1,11
Patrimonio Netto (Mln)	851,48 USD
<small>(31/12/2025)</small>	