

BlackRock Global Funds - Sustainable Global Infrastructure Fund Class E2

Categoria Morningstar™

Azionari Settore Infrastrutture

Benchmark Morningstar

Morningstar Global Equity Infrastructure

NR USD

Usato nel Report

Benchmark Dichiarato

FTSE Developed Core Infra 50/50 NR USD

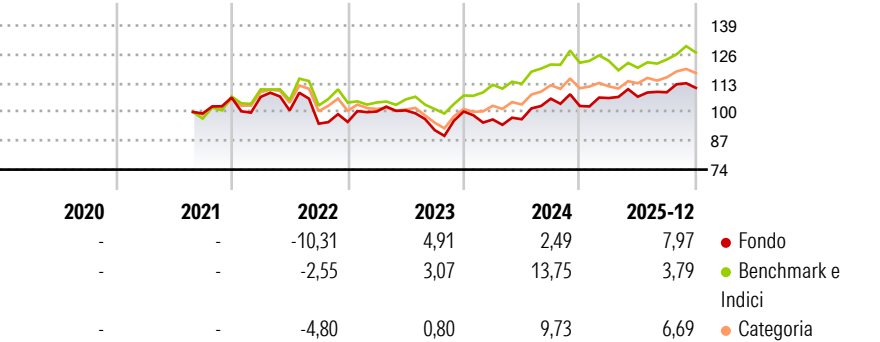
Morningstar Rating™

★★★

Obiettivo d'Investimento Dichiarato

The fund seeks to maximise long term total return and invest at least 80% of its total assets in the equity securities of companies whose predominant economic activity is in the infrastructure sector and with a particular focus on companies aligned with and supporting the objectives of the UN Sustainable Development Goals ("UN SDGs").

Rendimenti



Misure di Rischio

3Y Alpha	-1,93	3Y Sharpe Ratio	0,24
3Y Beta	1,13	3Y Std Dev	10,45
3Y R-Squared	78,88	3Y Risk	+Med
3Y Info Ratio	-0,25	5Y Risk	-
3Y Tracking Error	6,85	10Y Risk	-

Basati su Morningstar Global Equity Infrastructure NR USD (dove applicabile)

Rend. Cumulati %


	Fondo	Bmk	Cat
3-Mesi	0,26	4,57	2,47
6-Mesi	5,77	8,91	6,46
1-Anno	12,25	5,72	9,80
3-Anni Ann.ti	4,00	7,23	5,58
5-Anni Ann.ti	-	-	-
10-Anni Ann.ti	-	-	-

Rendimenti aggiornati al 16/01/2026

Rendimenti

	Q1	Q2	Q3	Q4
Trimestrali %				
2026	-	-	-	-
2025	3,50	0,56	1,87	1,83
2024	-3,59	0,10	9,60	-3,11
2023	4,91	0,50	-8,82	9,13
2022	0,28	-5,70	-5,95	0,84

Portafoglio 31/12/2025



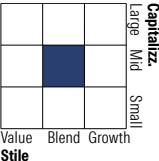
Asset Allocation %

- Azioni
- Obbligazioni
- Liquidità
- Altro

Netta

97,70
0,00
2,30
0,00

Style Box Azionaria

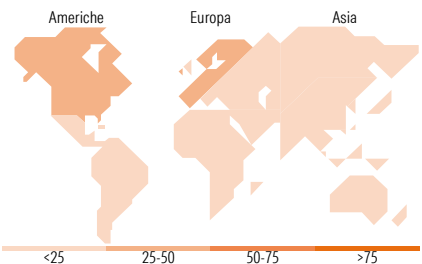


Mkt Cap %

Giant	9,99
Large	30,67
Medium	50,03
Small	7,32
Micro	2,00

Capitalizzazione media di mercato















Ave Mkt Cap USD	21.974,5
	1



Titoli principali

Nome	Settore	%
FirstEnergy Corp	🔌	5,50
Xcel Energy Inc	💡	5,02
Exelon Corp	💡	4,33
CMS Energy Corp	💡	4,16
Aena SME SA	⚙️	4,00
National Grid PLC	💡	3,99
Equinix Inc	🏠	3,91
East Japan Railway Co	⚙️	3,89
Ferrovial SE	⚙️	3,88
REN-Redes Energeticas...	💡	3,85
% Primi 10 Titoli sul Patrimonio		42,52
Numero Complessivo di Titoli Azionari		34
Numero Complessivo di Titoli Obbligazionari		0

Distribuzione Settoriale %

 Ciclico	11,41
 Materie Prime	-
 Beni di Consumo Ciclici	-
 Finanza	-
 Immobiliare	11,41
<hr/>	
 Sensibile	32,26
 Telecomunicazioni	-
 Energia	-
 Beni Industriali	31,46
 Tecnologia	0,80
<hr/>	
 Difensivo	56,33
 Beni Difensivi	-
 Salute	-
 Servizi di Pubblica Utilità	56,33

Ripartizione Geografica %

America	37,80
Stati Uniti	37,10
Canada	0,70
America Latina e Centrale	0,00
Europa	52,35
Regno Unito	10,47
Europa Occidentale - Euro	37,18
Europa Occidentale - Non Euro	4,70
Europa dell'Est	0,00
Africa	0,00
Medio Oriente	0,00
Asia	9,85
Giappone	7,11
Australasia	2,74
Asia - Paesi Sviluppati	0,00
Asia - Emergente	0,00

Anagrafica

Società di Gestione	BlackRock (Luxembourg) SA	Patrimonio Classe (Mln)	3,89 EUR	Investimento Min. Ingresso	-
Telefono	+44 20 77433000	Domicilio	LUSSEMBURGO	Investimento Min. Successivo	-
Web	www.blackrock.com	Valuta del Fondo	EUR	T.E.R.	2,08%
Data di Partenza	11/08/2021	UCITS	Si	Spese correnti	2,14%
Nome del Gestore	-	Inc/Acc	Acc	Commissione di incentivo	-
Data Inizio Gestione	30/09/2023	ISIN	LU2372745393		
NAV (16/01/2026)	EUR 11,36				

BlackRock Global Funds - Sustainable Global Infrastructure Fund Class E2

Patrimonio Netto (Mln)	18,32 USD
(31/12/2025)	