

# BlackRock Global Funds - Sustainable Global Infrastructure Fund Class I2

## Categoria Morningstar™

Azionari Settore Infrastrutture

## Benchmark Morningstar

Morningstar Global Equity Infrastructure

NR USD

Usato nel Report

## Benchmark Dichiarato

FTSE Developed Core Infra 50/50 NR USD

## Morningstar Rating™

★★

### Obiettivo d'Investimento Dichiarato

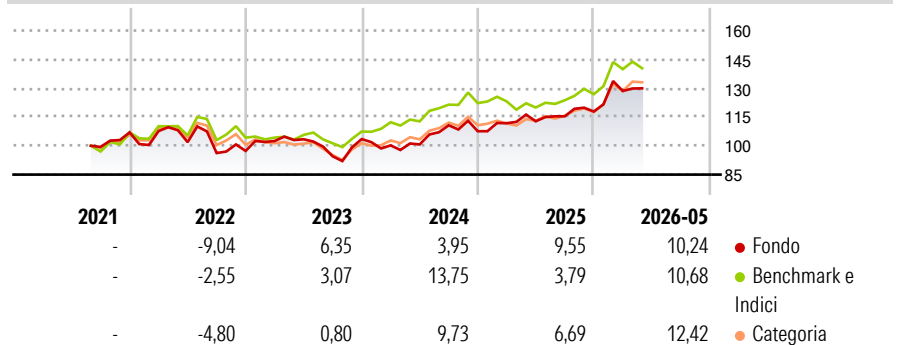
The fund seeks to maximise long term total return and invest at least 80% of its total assets in the equity securities of companies whose predominant economic activity is in the infrastructure sector and with a particular focus on companies aligned with and supporting the objectives of the UN Sustainable Development Goals ("UN SDGs").

### Misure di Rischio

3Y Alpha	-3,05	3Y Sharpe Ratio	0,47
3Y Beta	1,09	3Y Std Dev	11,73
3Y R-Squared	82,38	3Y Risk	+Med
3Y Info Ratio	-0,44	5Y Risk	-
3Y Tracking Error	6,37	10Y Risk	-

Basati su Morningstar Global Equity Infrastructure NR USD (dove applicabile)

### Rendimenti



### Rend. Cumulati %

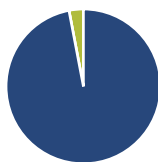
	Fondo	Bmk	Cat
3-Mesi	1,16	0,70	2,59
6-Mesi	11,97	12,49	14,72
1-Anno	14,91	18,45	18,47
3-Anni Ann.ti	7,89	10,41	10,10
5-Anni Ann.ti	-	-	-
10-Anni Ann.ti	-	-	-

Rendimenti aggiornati al 19/06/2026

### Rendimenti

	Q1	Q2	Q3	Q4
2026	9,05	-	-	-
2025	3,89	0,89	2,30	2,16
2024	-3,18	0,50	9,90	-2,79
2023	5,33	0,88	-8,58	9,49
2022	0,65	-5,37	-5,58	1,14

### Portafoglio 31/05/2026



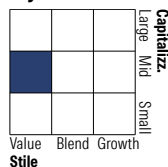
#### Asset Allocation %

- Azioni
- Obbligazioni
- Liquidità
- Altro

#### Netta

97,00  
0,01  
2,99  
0,00

#### Style Box Azionaria

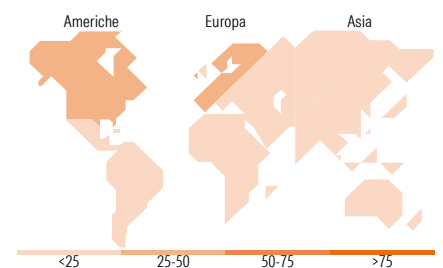


#### Mkt Cap %

	Fondo
Giant	2,12
Large	35,21
Medium	53,93
Small	4,76
Micro	3,98

#### Capitalizzazione media di mercato

	Fondo
Ave Mkt Cap USD	22.686,3



### Titoli principali

Nome	Settore	%
Xcel Energy Inc	🔧	5,83
Alliant Energy Corp	🔧	4,81
REN-Redes Energeticas...	🔧	4,42
Ferrovial NV	🔧	4,04
Equinix Inc	🏠	3,84
Terna SpA	🔧	3,84
PG&E Corp	🔧	3,81
H2O America	🔧	3,69
Elia Group SA/NV	🔧	3,58
Flughafen Zuerich AG	🔧	3,53
% Primi 10 Titoli sul Patrimonio		41,40
Numero Complessivo di Titoli Azionari		36
Numero Complessivo di Titoli Obbligazionari		0

### Distribuzione Settoriale %

	Fondo
<b>Ciclico</b>	<b>9,57</b>
Materie Prime	-
Beni di Consumo Ciclici	-
Finanza	-
Immobiliare	9,57
<b>Sensibile</b>	<b>31,74</b>
Telecomunicazioni	2,69
Energia	-
Beni Industriali	28,48
Tecnologia	0,57
<b>Difensivo</b>	<b>58,69</b>
Beni Difensivi	-
Salute	-
Servizi di Pubblica Utilità	58,69

### Ripartizione Geografica %

	Fondo
<b>America</b>	<b>36,32</b>
Stati Uniti	36,32
Canada	0,00
America Latina e Centrale	0,00
<b>Europa</b>	<b>54,94</b>
Regno Unito	7,73
Europa Occidentale - Euro	42,28
Europa Occidentale - Non Euro	4,93
Europa dell'Est	0,00
Africa	0,00
Medio Oriente	0,00
<b>Asia</b>	<b>8,73</b>
Giappone	6,32
Australasia	2,41
Asia - Paesi Sviluppati	0,00
Asia - Emergente	0,00

### Anagrafica

Società di Gestione	BlackRock (Luxembourg) SA	Patrimonio Classe (Mln)	0,01 EUR	Investimento Min. Ingresso	10.000.000 USD
Telefono	+44 20 77433000	(19/06/2026)		Investimento Min. Successivo	1.000 USD
Web	www.blackrock.com	Domicilio	LUSSEMBURGO	T.E.R.	-
Data di Partenza	11/08/2021	Valuta del Fondo	EUR	Spese correnti	0,80%
Nome del Gestore	-	UCITS	Si	Commissione di incentivo	-
Data Inizio Gestione	30/09/2023	Inc/Acc	Acc		
NAV (19/06/2026)	EUR 13,10	ISIN	LU2372745120		

See disclosures for more details

© 2026 Morningstar Italia. Tutti i diritti sono riservati. Le informazioni qui contenute: (1) sono proprietà di Morningstar, (2) non possono essere copiate, (3) non costituiscono consiglio di investimento; (4) sono fornite con scopi informativi; (5) sono ritenute attendibili da Morningstar che, pertanto, ne garantisce il maggior grado di accuratezza e completezza possibile, fatto salvo il caso in cui queste Le siano state fornite in modo errato e/o non completo dalle relative società prodotte; (6) sono estratte dai dati del fondo disponibili e riferiti a date temporali diverse. Morningstar non è responsabile per qualunque danno o perdita derivante da qualunque uso delle informazioni e chi visiona tali informazioni sarà responsabile dell'uso che andrà a farne. Non vi è naturalmente garanzia alcuna che i risultati del passato trovino un riscontro nel futuro.

# BlackRock Global Funds - Sustainable Global Infrastructure Fund Class I2

Patrimonio Netto (Mln)

24,17 USD

(31/05/2026)

[See disclosures for more details](#)

© 2026 Morningstar Italia. Tutti i diritti sono riservati. Le informazioni qui contenute: (1) sono proprietà di Morningstar, (2) non possono essere copiate, (3) non costituiscono consiglio di investimento; (4) sono fornite con scopi informativi; (5) sono ritenute attendibili da Morningstar che, pertanto, ne garantisce il maggior grado di accuratezza e completezza possibile, fatto salvo il caso in cui queste Le siano state fornite in modo errato e/o non completo dalle relative società prodotte; (6) sono estratte dai dati del fondo disponibili e riferiti a date temporali diverse. Morningstar non è responsabile per qualunque danno o perdita derivante da qualunque uso delle informazioni e chi visiona tali informazioni sarà responsabile dell'uso che andrà a farne. Non vi è naturalmente garanzia alcuna che i risultati del passato trovino un riscontro nel futuro.

