

FAM Global Inflation Response L EUR Inc

Categoria Morningstar™

Bilanciati Flessibili EUR - Globali

Benchmark Morningstar

Morningstar Euro Moderate Global Target

Allocation NR EUR

Usato nel Report

Benchmark Dichiarato

N/A

Morningstar Rating™

★

Obiettivo d'Investimento Dichiarato

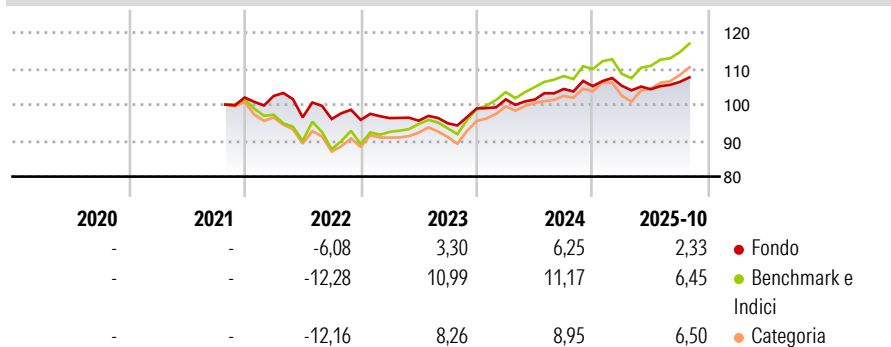
The investment objective of the Fund is to achieve medium to long-term capital appreciation and generate a regular stream of income. Asset allocation of the Fund will rotate over time depending on prevailing market conditions, i.e. the Manager will adjust the mix of investments, mentioned above, that the Fund holds based on the expected global levels of inflation. However, under normal market circumstances (i.e. circumstances not characterized by Inflationary Episodes, as defined below in this section) the Fund will not have any exposure to ETC.

Misure di Rischio

3Y Alpha	-3,44	3Y Sharpe Ratio	0,09
3Y Beta	0,63	3Y Std Dev	4,66
3Y R-Squared	80,82	3Y Risk	-Med
3Y Info Ratio	-1,87	5Y Risk	-
3Y Tracking Error	3,14	10Y Risk	-

Basati su Morningstar Euro Moderate Global Target Allocation NR EUR (dove applicabile)


Rendimenti



Rend. Cumulati %	Fondo	Bmk	Cat	Rendimenti Trimestrali %	Q1	Q2	Q3	Q4
3-Mesi	2,43	3,63	3,54	2025	0,11	-0,92	1,95	-
6-Mesi	3,20	6,08	6,44	2024	2,54	-0,04	2,90	0,74
1-Anno	2,14	5,68	5,63	2023	0,51	-0,76	-0,75	4,34
3-Anni Ann.ti	3,32	8,05	7,13	2022	0,42	-5,79	-0,48	-0,25
5-Anni Ann.ti	-	-	-	2021	-	-	-	-
10-Anni Ann.ti	-	-	-					

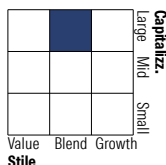
Rendimenti aggiornati al 27/11/2025

Portafoglio 31/10/2025

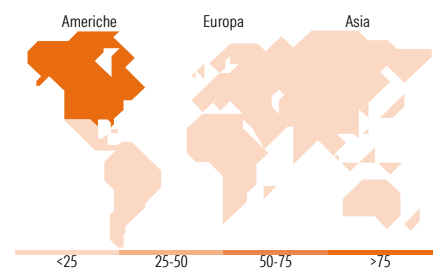



Morningstar Style Box®

Stile Azionario



Reddito Fisso



Titoli principali

Nome	Settore	%
Fineco AM MSCI Wld Hi Div...	-	17,30
Euro Corporate Fixed Income...	-	13,56
Fineco AM Euro Corp Bonds...	-	12,55
FAM Bbg Eur Agg Trsy 5-7Y...	-	8,04
Amundi Physical Gold ETC C	-	6,55
Fineco AM Global Equities...	-	5,26
Euro Bond FAM I Acc	-	4,74
Fineco AM Investment Grade €...	-	4,74
FAM Global Premium Equities...	-	4,46
M&G Optimal Income Fam L...	-	3,41
% Primi 10 Titoli sul Patrimonio		80,60
Numero Complessivo di Titoli Azionari		0
Numero Complessivo di Titoli Obbligazionari		1

Distribuzione Settoriale %

Distribuzione Settoriale %	Fondo
Ciclico	26,06
Sensibile	55,25
Difensivo	18,68

Fixed Income Sector Weightings %

Fixed Income Sector Weightings %	Fondo
Governativo	47,81
Societario	46,90
Cartolarizzazioni	3,06
Enti Locali	0,01
Liquidità ed equivalenti	2,24
Derivati	-0,02

Ripartizione Geografica %

Ripartizione Geografica %	Fondo
America	79,82
Stati Uniti	76,80
Canada	2,88
America Latina e Centrale	0,15
Europa	14,27
Regno Unito	4,36
Europa Occidentale - Euro	7,06
Europa Occidentale - Non Euro	2,31
Europa dell'Est	0,21
Africa	0,00
Medio Oriente	0,34
Asia	5,91
Giappone	1,71
Australasia	0,10
Asia - Paesi Sviluppati	2,54
Asia - Emergente	1,56

Anagrafica

Società di Gestione	Fineco Asset Management	Patrimonio Classe (Mln)	136,89 EUR	Investimento Min. Ingresso	1.000 EUR
	DAC	(27/11/2025)		Investimento Min. Successivo	1.000 EUR
Telefono	-	Domicilio	IRLANDA	T.E.R.	-
Web	-	Valuta del Fondo	EUR	Spese correnti	2,00%
Data di Partenza	28/10/2021	UCITS	Si	Commissione di incentivo	-
Nome del Gestore	-	Inc/Acc	Inc		
Data Inizio Gestione	-	ISIN	IE00BKVFC857		
NAV (27/11/2025)	EUR 100,01				
Patrimonio Netto (Mln)	139,89 EUR				

(31/10/2025)