

JPMorgan Funds - Asia Pacific Income Fund I (acc) - EUR

Categoria Morningstar™

Bilanciati Asia

Benchmark Morningstar

Morningstar Asia 50/50 NR USD
Usato nel Report

Benchmark Dichiarato

50% JPM Asia Credit TR USD, 50% MSCI AC
Asia Pac Ex JPN NR USD

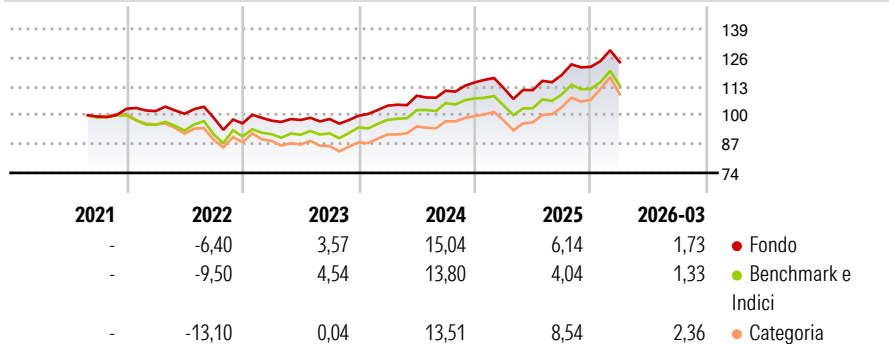
Morningstar Rating™

★★★★

Obiettivo d'Investimento Dichiarato

Il fondo investe principalmente in azioni di società di paesi dell'Area Asiatico- Pacifica

Rendimenti



Misure di Rischio

3Y Alpha	1,38	3Y Sharpe Ratio	0,70
3Y Beta	0,86	3Y Std Dev	7,63
3Y R-Squared	96,00	3Y Risk	-Med
3Y Info Ratio	0,43	5Y Risk	-
3Y Tracking Error	2,08	10Y Risk	-

Basati su Morningstar Asia 50/50 NR USD (dove applicabile)

Rend. Cumulati %	Fondo	Bmk	Cat	Rendimenti	Q1	Q2	Q3	Q4
3-Mesi	2,32	2,65	2,69	Trimestrali %				
6-Mesi	5,27	4,86	5,55	2026	1,73	-	-	-
1-Anno	21,50	21,42	22,90	2025	-2,26	-0,80	6,18	3,09
3-Anni Ann.ti	9,18	8,50	6,96	2024	4,55	4,31	2,08	3,34
5-Anni Ann.ti	-	-	-	2023	1,23	0,33	0,45	1,52
10-Anni Ann.ti	-	-	-	2022	-1,02	-1,19	-1,75	-2,59

Rendimenti aggiornati al 10/04/2026

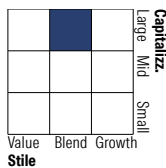
Portafoglio 28/02/2026



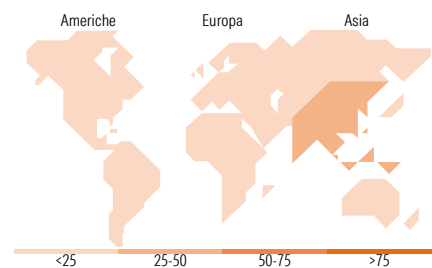
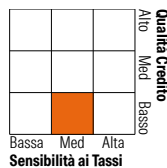
Asset Allocation %	Netta
● Azioni	49,03
● Obbligazioni	46,52
● Liquidità	3,36
● Altro	1,09

Morningstar Style Box®

Stile Azionario



Reddito Fisso



Titoli principali

Nome	Settore	%
Taiwan Semiconductor...	📱	7,72
JPM USD Liquidity LVNAV X...	—	2,88
Tencent Holdings Ltd	📱	2,73
National Australia Bank Ltd	🏦	1,58
Telstra Group Ltd	📱	1,56
Samsung Electronics Co Ltd...	📱	1,41
Alibaba Group Holding Ltd...	📱	1,25
Samsung Electronics Co Ltd	📱	1,24
Hong Kong Exchanges and...	📱	1,18
AIA Group Ltd	📱	1,18
% Primi 10 Titoli sul Patrimonio		22,72
Numero Complessivo di Titoli Azionari		74
Numero Complessivo di Titoli Obbligazionari		406

Distribuzione Settoriale %

	Fondo
🔄 Ciclico	47,47
📈 Sensibile	47,48
🛡️ Difensivo	5,05

Fixed Income Sector Weightings %

	Fondo
🏛️ Governativo	12,51
⚙️ Societario	81,04
🏠 Cartolarizzazioni	0,00
🏢 Enti Locali	0,00
📄 Liquidità ed equivalenti	6,58
📄 Derivati	-0,12

Ripartizione Geografica %

	Fondo
America	0,00
Stati Uniti	0,00
Canada	0,00
America Latina e Centrale	0,00
Europa	3,17
Regno Unito	3,17
Europa Occidentale - Euro	0,00
Europa Occidentale - Non Euro	0,00
Europa dell'Est	0,00
Africa	0,00
Medio Oriente	0,00
Asia	96,83
Giappone	0,00
Australasia	15,00
Asia - Paesi Sviluppati	47,82
Asia - Emergente	34,01

Anagrafica

Società di Gestione	JPMorgan Asset Management (Europe) S.à r.l.	Patrimonio Classe (Mln)	0,98 EUR	Investimento Min. Ingresso	10.000.000 EUR
Telefono	+352 34 101	Domicilio	LUSSEMBURGO	Investimento Min. Successivo	1.000 EUR
Web	http://www.jpmorganassetmanagement.com	Valuta del Fondo	EUR	T.E.R.	0,91%
Data di Partenza	25/08/2021	UCITS	Si	Spese correnti	0,92%
Nome del Gestore	Julie Ho	Inc/Acc	Acc	Commissione di incentivo	-
Data Inizio Gestione	01/01/2014	ISIN	LU2372579446		

JPMorgan Funds - Asia Pacific Income Fund I (acc) - EUR

NAV ^(10/04/2026)	EUR 127,93
Patrimonio Netto (Mln) ^(28/02/2026)	1.600,80 USD