BNY Mellon Global Credit Fund JPY X Acc Hedged

Categoria Morningstar™	Benchmark Morningstar	Benchmark Dichiarato	Morningstar Rating™
Obbligazionari Altro	Not Categorized Usato nel Report	Bloomberg Gbl Agg Credit TR Hdg USD	Senza rating

Obiettivo d'Investimento Dichiarato

The Sub-Fund aims to achieve a total return from income and capital growth. The Sub-Fund aims to achieve its investment objective by investing the majority of its Net Asset Value, meaning over two-thirds of the Sub-Fund's Net Asset Value, in global credit debt and debt-related securities. The remaining assets will be invested in non-credit debt and debt-related securities directly issued by governments, currencies, cash and near cash assets.

Rendimenti

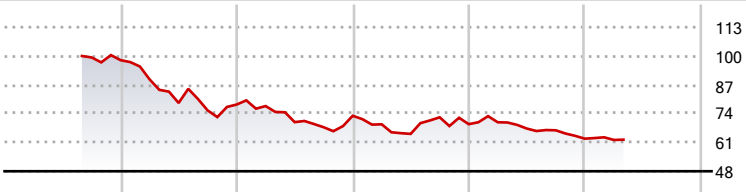

2021	2022	2023	2024	2025	2026-04	
-	-20,39	-6,48	-5,20	-9,45	-0,70	● Fondo

Misure di Rischio

3Y Alpha	-	3Y Sharpe Ratio	-0,78
3Y Beta	-	3Y Std Dev	10,83
3Y R-Squared	-	3Y Risk	-
3Y Info Ratio	-	5Y Risk	-
3Y Tracking Error	-	10Y Risk	-

Rend. Cumulati %	Fondo
3-Mesi	-0,07
6-Mesi	-4,28
1-Anno	-10,11
3-Anni Ann.ti	-6,18
5-Anni Ann.ti	-
10-Anni Ann.ti	-

Rendimenti aggiornati al 07/05/2026

Rendimenti Trimestrali %	Q1	Q2	Q3	Q4
2026	-0,92	-	-	-
2025	1,25	-4,03	-1,18	-5,69
2024	-5,26	-6,27	11,53	-4,28
2023	-0,87	-9,37	-3,28	7,62
2022	-8,83	-11,89	-4,25	3,49

Portafoglio 28/02/2026

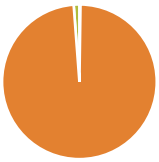

Asset Allocation %	Netta
● Azioni	0,22
● Obbligazioni	98,59
● Liquidità	1,18
● Altro	0,01

Fixed Income Style Box™

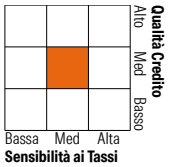

	Fondo
Duration Effettiva	5,96
Maturity effettiva	-
Qualità Credito Media	A

Credit Quality %	Fondo	Credit Quality %	Fondo
AAA	12,79	BBB	39,92
AA	15,61	BB	4,00
A	27,67	B	0,00
		Below B	0,00
		Not Rated	0,01

Titoli principali

Nome	Settore	%
United States Treasury Notes...	—	5,43
Germany (Federal Republic...	—	2,33
iShares € High Yield CorpBd...	—	1,04
Nationwide Building Society	—	0,78
KBC Group NV	—	0,74
Kommunalbanken AS 4.25%	—	0,74
European Union 3.375%	—	0,71
Mitsui Sumitomo Insurance Co...	—	0,71
Deutsche Boerse AG 3.875%	—	0,71
Kreditanstalt Fuer...	—	0,71
% Primi 10 Titoli sul Patrimonio		13,89
Numero Complessivo di Titoli Azionari		13
Numero Complessivo di Titoli Obbligazionari		547

Fixed Income Sector Weightings %	Fondo
Governativo	25,28
Societario	69,87
Cartolarizzazioni	5,09
Enti Locali	0,00
Liquidità ed equivalenti	1,71
Derivati	-1,96

Coupon Range %	Fondo
0 coupon	0,15
Da 0 a 4 cedole	36,51
Da 4 a 6 cedole	53,13
Da 6 a 8 cedole	9,62
Da 8 a 10 cedole	0,58
Da 10 a 12 cedole	0,02
Oltre 12 cedole	0,00

Scadenze %	Fondo
da 1 a 3	20,10
da 3 a 5	15,18
da 5 a 7	9,69
da 7 a 10	22,43
da 10 a 15	8,16
da 15 a 20	1,73
da 20 a 30	9,73
oltre 30	4,67

Anagrafica

Società di Gestione	BNY Mellon Fund Management (Lux) S.A.
Telefono	-
Web	http://www.bnymellonam.com
Data di Partenza	13/08/2021
Nome del Gestore	Adam Whiteley Shaun Casey
Data Inizio Gestione	29/02/2016
NAV (07/05/2026)	JPY 88,55
Patrimonio Netto (Mln) (28/02/2026)	3.453,15 USD

Patrimonio Classe (Mln) (07/05/2026)	2.232,71 JPY
Domicilio	IRLANDA
Valuta del Fondo	JPY
UCITS	Si
Inc/Acc	Acc
ISIN	IE00BN6JX028

Investimento Min. Ingresso	-
Investimento Min. Successivo	-
T.E.R.	0,07%
Spese correnti	0,08%
Commissione di incentivo	-

© 2026 Morningstar Italia. Tutti i diritti sono riservati. Le informazioni qui contenute: (1) sono proprietà di Morningstar, (2) non possono essere copiate, (3) non costituiscono consiglio di investimento; (4) sono fornite con scopi informativi; (5) sono ritenute attendibili da Morningstar che, pertanto, ne garantisce il maggior grado di accuratezza e completezza possibile, fatto salvo il caso in cui queste Le siano state fornite in modo errato e/o non completo dalle relative società prodotto; (6) sono estratte dai dati del fondo disponibili e riferiti a date temporali diverse. Morningstar non è responsabile per qualunque danno o perdita derivante da qualunque uso delle informazioni e chi visiona tali informazioni sarà responsabile dell'uso che andrà a farne. Non vi è naturalmente garanzia alcuna che i risultati del passato trovino un riscontro nel futuro.