

# FAM Sustainable Target 2023 IV L EUR Acc

## Categoria Morningstar™

Bilanciati Altro

## Benchmark Morningstar

Not Categorized  
Usato nel Report

## Benchmark Dichiarato

N/A

## Morningstar Rating™

Senza rating

### Obiettivo d'Investimento Dichiarato

The Fund is being structured as a Fund giving a return to investors at the Maturity Date. The Fund is organised in a manner that it has two separate investment objectives for different time periods in the Fund's life as follows, and as explained in detail in each sub-section below: 1. During the Subscription Period, the objective of the Fund will be to seek to provide capital appreciation whilst maintaining liquidity for the Fund; and 2. Following the Subscription Period, the investment objective of the Fund is to achieve long-term capital appreciation.

### Misure di Rischio

3Y Alpha	-	3Y Sharpe Ratio	0,36
3Y Beta	-	3Y Std Dev	10,72
3Y R-Squared	-	3Y Risk	-
3Y Info Ratio	-	5Y Risk	-
3Y Tracking Error	-	10Y Risk	-

### Rendimenti



### Rend. Cumulati %

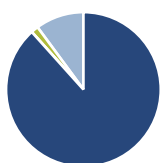
	Fondo
3-Mesi	-4,03
6-Mesi	-2,94
1-Anno	3,53
3-Anni Ann.ti	6,93
5-Anni Ann.ti	-
10-Anni Ann.ti	-

Rendimenti aggiornati al 02/04/2026

### Rendimenti

	Q1	Q2	Q3	Q4
<b>Trimestrali %</b>				
2026	-5,41	-	-	-
2025	-6,55	1,66	4,86	1,98
2024	9,50	2,03	0,54	4,57
2023	2,50	3,37	-2,85	6,46
2022	-0,91	-5,64	-1,67	-0,25

### Portafoglio 28/02/2026



#### Asset Allocation %

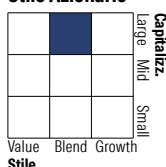
- Azioni
- Obbligazioni
- Liquidità
- Altro

#### Netta

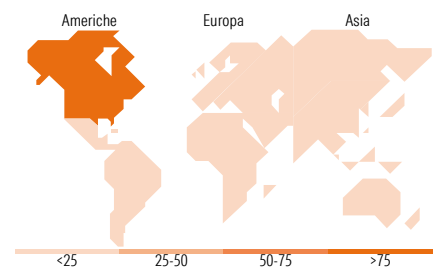

88,35  
0,00  
1,54  
10,11

### Morningstar Style Box®

#### Stile Azionario



#### Reddito Fisso



### Titoli principali

Nome	Settore	%
Global Sustain Paris Aligned...	-	16,54
Smart Factors US FAM L EUR Acc	-	15,79
Smart Factors World FAM L...	-	15,63
North American Sust STARS Eq...	-	15,11
Global Sustainable Stars Eq...	-	14,18
Fineco AM Act Clcltn Mgrtrnds...	-	5,93
Fineco AM Smart Factors...	-	4,02
Fineco AM MktVector Jpn Qul...	-	4,00
Diversity and Inclusion FAM...	-	3,02
European Sust Stars Eq FAM I...	-	2,01
% Primi 10 Titoli sul Patrimonio		96,23
Numero Complessivo di Titoli Azionari		0
Numero Complessivo di Titoli Obbligazionari		0

### Distribuzione Settoriale %

	Fondo
Ciclico	28,82
Sensibile	53,03
Difensivo	18,15

### Fixed Income Sector Weightings %

	Fondo
Governativo	0,00
Societario	0,00
Cartolarizzazioni	0,00
Enti Locali	0,00
Liquidità ed equivalenti	100,34
Derivati	-0,34

### Ripartizione Geografica %

	Fondo
<b>America</b>	<b>82,84</b>
Stati Uniti	82,71
Canada	0,10
America Latina e Centrale	0,03
<b>Europa</b>	<b>12,58</b>
Regno Unito	3,51
Europa Occidentale - Euro	6,56
Europa Occidentale - Non Euro	2,46
Europa dell'Est	0,00
Africa	0,06
Medio Oriente	0,00
<b>Asia</b>	<b>4,57</b>
Giappone	1,40
Australasia	0,16
Asia - Paesi Sviluppati	1,26
Asia - Emergente	1,74

### Anagrafica

Società di Gestione	Fineco Asset Management DAC	Patrimonio Classe (Mln)	17,36 EUR	Investimento Min. Ingresso	1.000 EUR
Telefono	-	Domicilio	IRLANDA	Investimento Min. Successivo	100 EUR
Web	-	Valuta del Fondo	EUR	T.E.R.	-
Data di Partenza	07/09/2021	UCITS	Si	Spese correnti	2,94%
Nome del Gestore	-	Inc/Acc	Acc	Commissione di incentivo	-
Data Inizio Gestione	-	ISIN	IE000AZP4P11		
NAV (02/04/2026)	EUR 114,27				
Patrimonio Netto (Mln)	18,68 EUR				

(28/02/2026)