

BlackRock Global Funds - Developed Markets Sustainable Equity Fund E2

Categoria Morningstar™

Azionari Internazionali Large Cap Growth

Benchmark Morningstar

Morningstar Global Growth Target Market

Exposure NR USD

Usato nel Report

Benchmark Dichiarato

MSCI World NR USD

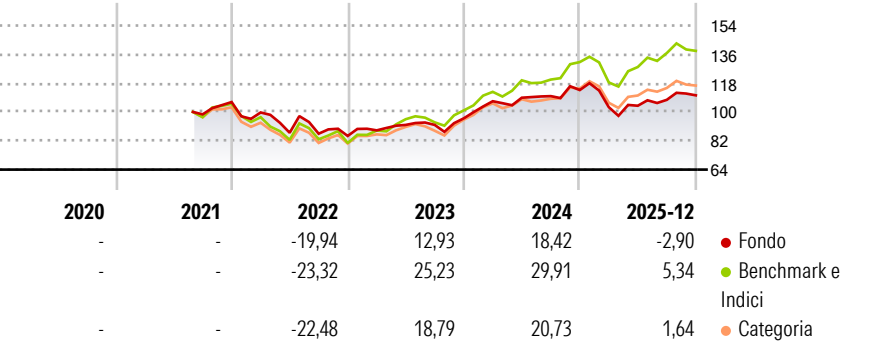
Morningstar Rating™

★★

Obiettivo d'Investimento Dichiarato

The fund seeks to maximise total return by investing at least 70% of its total assets in the equity securities of companies domiciled in, or whose main business is in, global developed markets in a manner consistent with the principles of sustainable investing.

Rendimenti



Misure di Rischio

3Y Alpha	-5,98	3Y Sharpe Ratio	0,54
3Y Beta	0,80	3Y Std Dev	12,05
3Y R-Squared	77,72	3Y Risk	-Med
3Y Info Ratio	-1,73	5Y Risk	-
3Y Tracking Error	6,30	10Y Risk	-

Basati su Morningstar Global Growth Target Market Exposure NR USD (dove applicabile)

Rend. Cumulati %


	Fondo	Bmk	Cat
3-Mesi	-1,97	-1,74	-1,22
6-Mesi	3,20	6,19	3,68
1-Anno	-6,16	4,56	-0,09
3-Anni Ann.ti	6,86	17,67	10,79
5-Anni Ann.ti	-	-	-
10-Anni Ann.ti	-	-	-

Rendimenti aggiornati al 28/01/2026

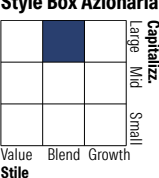
Rendimenti

	Q1	Q2	Q3	Q4
Trimestrali %				
2026	-	-	-	-
2025	-9,40	0,87	3,56	2,60
2024	11,13	2,06	0,92	3,45
2023	4,11	3,84	0,00	4,46
2022	-6,11	-12,73	-0,69	-1,62

Portafoglio 31/12/2025



Style Box Azionaria

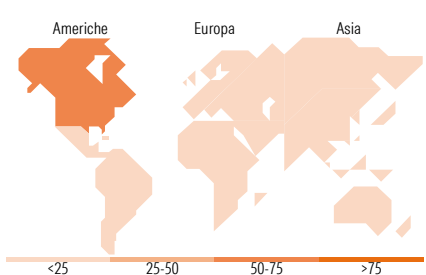


Mkt Cap %

Mkt Cap %	Fondo
Giant	51,55
Large	32,51
Medium	14,06
Small	1,88
Micro	0,00

Capitalizzazione media di mercato















Ave Mkt Cap USD	285.716,94
-----------------	------------



Titoli principali

Nome	Settore	%
Microsoft Corp	Software	7,68
Alphabet Inc Class A	Internet	5,36
Broadcom Inc	Semiconduttori	4,29
Mastercard Inc Class A	Finanza	4,26
Amazon.com Inc	E-commerce	4,17
Applied Materials Inc	Semiconduttori	3,70
Assa Abloy AB Class B	Industria	3,30
Apple Inc	Software	3,24
Hubbell Inc	Industria	3,13
Charles Schwab Corp	Finanza	3,12
% Primi 10 Titoli sul Patrimonio		42,25
Numero Complessivo di Titoli Azionari		37
Numero Complessivo di Titoli Obbligazionari		0

Distribuzione Settoriale %

 Ciclico	31,51
 Materie Prime	2,60
 Beni di Consumo Ciclici	11,93
 Finanza	16,98
 Immobiliare	-
 Sensibile	54,19
 Telecomunicazioni	10,92
 Energia	-
 Beni Industriali	15,94
 Tecnologia	27,33
 Difensivo	14,30
 Beni Difensivi	5,26
 Salute	9,04
 Servizi di Pubblica Utilità	

Ripartizione Geografica %

America	72,41
Stati Uniti	72,41
Canada	0,00
America Latina e Centrale	0,00
Europa	22,11
Regno Unito	5,39
Europa Occidentale - Euro	13,35
Europa Occidentale - Non Euro	3,37
Europa dell'Est	0,00
Africa	0,00
Medio Oriente	0,00
Asia	5,48
Giappone	3,56
Australasia	0,00
Asia - Paesi Sviluppati	0,00
Asia - Emergente	1,92

Anagrafica

Società di Gestione	BlackRock (Luxembourg) SA	Patrimonio Classe (Mln)	0,06 EUR	Investimento Min. Ingresso	-
Telefono	+44 20 77433000	Domicilio	LUSSEMBURGO	Investimento Min. Successivo	-
Web	www.blackrock.com	Valuta del Fondo	EUR	T.E.R.	2,31%
Data di Partenza	25/08/2021	UCITS	Si	Spese correnti	2,31%
Nome del Gestore	-	Inc/Acc	Acc	Commissione di incentivo	-
Data Inizio Gestione	17/06/2021	ISIN	LU2372744826		
NAV (28/01/2026)	EUR 10,97				

BlackRock Global Funds - Developed Markets Sustainable Equity Fund E2

Patrimonio Netto (Mln)	6,67 USD
(31/12/2025)	