

# Mirae Asset Global Discovery Fund - Mirae Asset India Mid Cap Equity Fund A EUR

Categoria Morningstar™  
**Capitalization**

Benchmark Morningstar

Morningstar India Target Market Exposure

NR USD

Usato nel Report

Benchmark Dichiarato

NIFTY Midcap 100 TR INR

Morningstar Rating™

★★★★

## Obiettivo d'Investimento Dichiarato

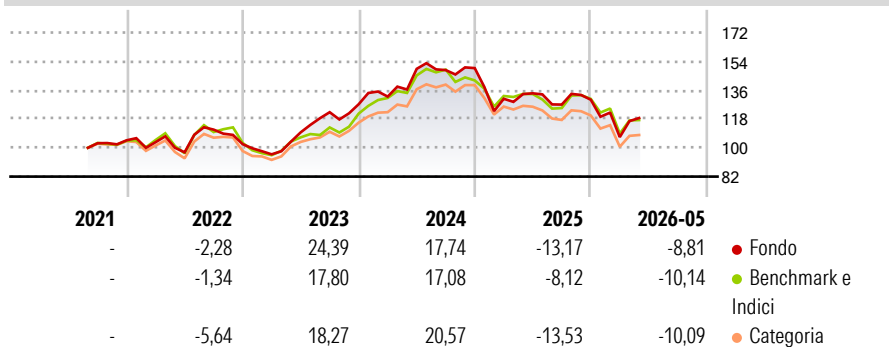
The primary objective of the Sub-Fund is to achieve long term growth in the share price through capital appreciation, measured in US Dollars, of the underlying equity portfolio. The Investment Manager will seek to achieve the objective of the Sub-Fund by investing mainly in equities and equity related securities of mid cap companies domiciled in or exercising a large portion of their economic activity in India.

## Misure di Rischio

3Y Alpha	0,57	3Y Sharpe Ratio	0,18
3Y Beta	1,02	3Y Std Dev	17,53
3Y R-Squared	87,86	3Y Risk	+Med
3Y Info Ratio	0,06	5Y Risk	-
3Y Tracking Error	6,61	10Y Risk	-

Basati su Morningstar India Target Market Exposure NR USD (dove applicabile)

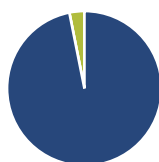
## Rendimenti



Rend. Cumulati %	Fondo	Bmk	Cat	Rendimenti Trimestrali %	Q1	Q2	Q3	Q4
3-Mesi	17,96	11,34	10,32	2026	-17,96	-	-	-
6-Mesi	-3,23	-7,16	-5,07	2025	-12,79	2,60	-5,25	2,41
1-Anno	-6,09	-9,25	-10,19	2024	3,74	13,14	-0,53	0,84
3-Anni Ann.ti	4,70	4,41	3,65	2023	-6,21	14,30	11,48	4,08
5-Anni Ann.ti	-	-	-	2022	-1,08	-6,13	14,59	-8,15
10-Anni Ann.ti	-	-	-					

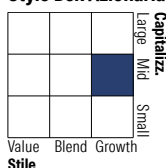
Rendimenti aggiornati al 30/06/2026

## Portafoglio 31/03/2026



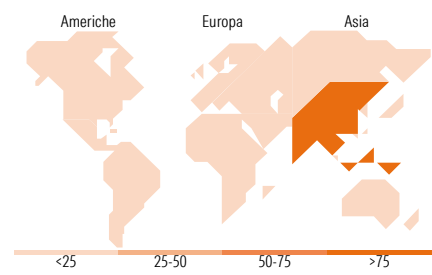
Asset Allocation %	Netta
● Azioni	96,87
● Obbligazioni	0,00
● Liquidità	3,13
● Altro	0,00

## Style Box Azionaria



Mkt Cap %	Fondo
Giant	7,14
Large	47,28
Medium	37,69
Small	4,35
Micro	3,54

Capitalizzazione media di mercato	Fondo
Ave Mkt Cap USD	4.809,82



## Titoli principali

Nome	Settore	%
Delhivery Ltd	🔧	4,36
HDFC Bank Ltd	🏦	4,03
Bharat Forge Ltd	🏭	3,59
Ceat Ltd	🏭	3,41
PB Fintech Ltd	🏦	3,32
Narayana Hrudayalaya Ltd	🏥	3,20
IndusInd Bank Ltd	🏦	3,17
Laurus Labs Ltd	🏥	3,07
Lupin Ltd	🏥	3,04
Axis Bank Ltd	🏦	2,89
% Primi 10 Titoli sul Patrimonio		34,08
Numero Complessivo di Titoli Azionari		51
Numero Complessivo di Titoli Obbligazionari		0

## Distribuzione Settoriale %

Distribuzione Settoriale %	Fondo
<b>Ciclico</b>	<b>59,96</b>
🏭 Materie Prime	7,94
🏠 Beni di Consumo Ciclici	21,54
🏦 Finanza	27,72
🏠 Immobiliare	2,77
<b>Sensibile</b>	<b>21,88</b>
📡 Telecomunicazioni	3,62
⚡ Energia	0,90
🏭 Beni Industriali	13,44
💻 Tecnologia	3,92
<b>Difensivo</b>	<b>18,16</b>
🏠 Beni Difensivi	-
🏥 Salute	14,63
🏠 Servizi di Pubblica Utilità	3,53

## Ripartizione Geografica %

Ripartizione Geografica %	Fondo
<b>America</b>	<b>0,00</b>
Stati Uniti	0,00
Canada	0,00
America Latina e Centrale	0,00
<b>Europa</b>	<b>0,00</b>
Regno Unito	0,00
Europa Occidentale - Euro	0,00
Europa Occidentale - Non Euro	0,00
Europa dell'Est	0,00
Africa	0,00
Medio Oriente	0,00
<b>Asia</b>	<b>100,00</b>
Giappone	0,00
Australasia	0,00
Asia - Paesi Sviluppati	0,00
Asia - Emergente	100,00

## Anagrafica

Società di Gestione	Mirae Asset Global Investments (HK) Ltd	Patrimonio Classe (Mln)	1,50 EUR	Investimento Min. Ingresso	2.500 EUR
Telefono	+852 22951500	(29/06/2026)		Investimento Min. Successivo	1 Quota
Web	https://www.am.miraeasset.com/	Domicilio	LUSSEMBURGO	T.E.R.	-
Data di Partenza	11/08/2021	Valuta del Fondo	EUR	Spese correnti	1,82%
Nome del Gestore	Saniei Chandrawat	UCITS	Si	Commissione di incentivo	-
Data Inizio Gestione	09/01/2020	Inc/Acc	Acc		
NAV (30/06/2026)	EUR 11,10	ISIN	LU1689656566		

See disclosures for more details

© 2026 Morningstar Italia. Tutti i diritti sono riservati. Le informazioni qui contenute: (1) sono proprietà di Morningstar, (2) non possono essere copiate, (3) non costituiscono consiglio di investimento; (4) sono fornite con scopi informativi; (5) sono ritenute attendibili da Morningstar che, pertanto, ne garantisce il maggior grado di accuratezza e completezza possibile, fatto salvo il caso in cui queste Le siano state fornite in modo errato e/o non completo dalle relative società prodotte; (6) sono estratte dai dati del fondo disponibili e riferiti a date temporali diverse. Morningstar non è responsabile per qualunque danno o perdita derivante da qualunque uso delle informazioni e chi visiona tali informazioni sarà responsabile dell'uso che andrà a farne. Non vi è naturalmente garanzia alcuna che i risultati del passato trovino un riscontro nel futuro.

# Mirae Asset Global Discovery Fund - Mirae Asset India Mid Cap Equity Fund A EUR

Patrimonio Netto (Mln)  
**Capitalization**

148,77 USD

[See disclosures for more details](#)

© 2026 Morningstar Italia. Tutti i diritti sono riservati. Le informazioni qui contenute: (1) sono proprietà di Morningstar, (2) non possono essere copiate, (3) non costituiscono consiglio di investimento; (4) sono fornite con scopi informativi; (5) sono ritenute attendibili da Morningstar che, pertanto, ne garantisce il maggior grado di accuratezza e completezza possibile, fatto salvo il caso in cui queste Le siano state fornite in modo errato e/o non completo dalle relative società prodotte; (6) sono estratte dai dati del fondo disponibili e riferiti a date temporali diverse. Morningstar non è responsabile per qualunque danno o perdita derivante da qualunque uso delle informazioni e chi visiona tali informazioni sarà responsabile dell'uso che andrà a farne. Non vi è naturalmente garanzia alcuna che i risultati del passato trovino un riscontro nel futuro.

