

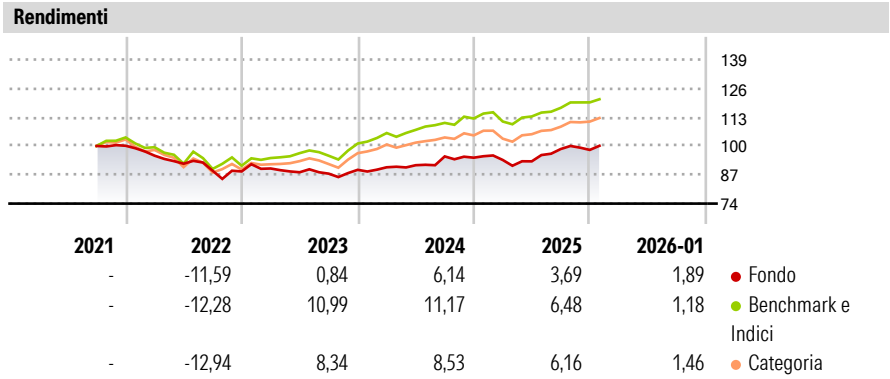
Top Funds Selection ASIA Fidelity A

Categoria Morningstar™	Benchmark Morningstar	Benchmark Dichiarato	Morningstar Rating™
Bilanciati Moderati EUR	Morningstar Euro Moderate Global Target	Not Benchmarked	★
	Allocation NR EUR		
	Usato nel Report		

Obiettivo d'Investimento Dichiarato

Investimenti per almeno il 60% verso OICR di natura azionaria, obbligazionaria, monetaria, bilanciata, flessibile e/o absolute return, che dichiarano di effettuare investimenti in qualsiasi valuta in titoli di debito e di capitale di rischio di emittenti asiatici. L'investimento in OICR azionari e bilanciati è consentito fino al 65% del totale delle attività. Il Comparto può essere investito fino al 30% del totale attività in titoli di debito, espressi in qualsiasi valuta, di emittenti sovrani, garantiti da Stati sovrani, enti sovranazionali ed emittenti societari di adeguata qualità creditizia nonché in depositi bancari e strumenti derivati. In relazione all'andamento dei mercati finanziari o ad altre specifiche situazioni congiunturali,...

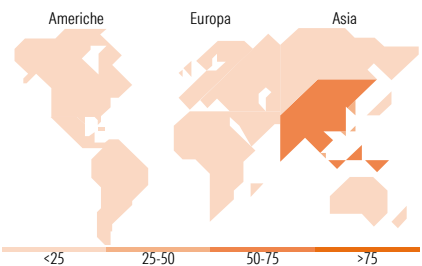
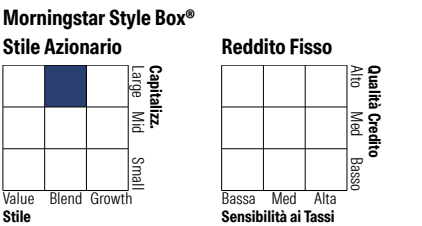

Misure di Rischio			
3Y Alpha	-3,67	3Y Sharpe Ratio	0,01
3Y Beta	0,68	3Y Std Dev	5,42
3Y R-Squared	48,30	3Y Risk	-Med
3Y Info Ratio	-1,33	5Y Risk	-
3Y Tracking Error	4,29	10Y Risk	-
Basati su Morningstar Euro Moderate Global Target Allocation NR EUR (dove applicabile)			



Rend. Cumulati %	Fondo	Bmk	Cat	Rendimenti Trimestrali %	Q1	Q2	Q3	Q4
3-Mesi	2,16	2,09	2,88	2026	-	-	-	-
6-Mesi	6,28	6,15	6,43	2025	-1,10	-0,66	5,97	-0,41
1-Anno	5,73	5,61	5,66	2024	1,28	1,04	4,34	-0,59
3-Anni Ann.ti	3,19	8,77	7,38	2023	1,51	-1,89	-0,73	1,99
5-Anni Ann.ti	-	-	-	2022	-4,47	-3,81	-3,43	-0,36
10-Anni Ann.ti	-	-	-					

Rendimenti aggiornati al 09/02/2026

Portafoglio 31/01/2026



Titoli principali		
Nome	Settore	%
Fidelity China RMB Bond...	—	16,95
Fidelity Asia Pacific Opps...	—	16,04
Fidelity Asia Eq ESG I-ACC-EUR	—	12,17
Fidelity Asian Smaller Coms...	—	12,14
iShares China CNY Bond ETF...	—	11,23
Fidelity APAC Strat Inc...	—	4,95
Fidelity Global Bond...	—	4,60
Fidelity Global Corp Bd...	—	4,60
Fidelity China Consumer...	—	4,05
Fidelity China Focus I-Acc-EUR	—	3,37
% Primi 10 Titoli sul Patrimonio		90,10
Numero Complessivo di Titoli Azionari		0
Numero Complessivo di Titoli Obbligazionari		0

Distribuzione Settoriale %		Fondo
Ciclico		55,65
Sensibile		32,25
Difensivo		12,10
Fixed Income Sector Weightings %		Fondo
Governativo		35,97
Societario		59,78
Cartolarizzazioni		1,82
Enti Locali		0,00
Liquidità ed equivalenti		3,81
Derivati		-1,38

Ripartizione Geografica %		Fondo
America		6,07
Stati Uniti		2,86
Canada		2,52
America Latina e Centrale		0,69
Europa		2,50
Regno Unito		0,23
Europa Occidentale - Euro		1,81
Europa Occidentale - Non Euro		0,00
Europa dell'Est		0,00
Africa		0,39
Medio Oriente		0,07
Asia		91,42
Giappone		0,00
Australasia		2,95
Asia - Paesi Sviluppati		26,61
Asia - Emergente		61,86

Anagrafica

Società di Gestione	Sella SGR S.p.A.	Patrimonio Classe (Mln)	32,42 EUR	Investimento Min. Ingresso	500 EUR
Telefono	+39 02 6714161	(30/01/2026)		Investimento Min. Successivo	500 EUR
Web	www.sellasgr.it	Domicilio	ITALIA	T.E.R.	-
Data di Partenza	16/09/2021	Valuta del Fondo	EUR	Spese correnti	1,81%
Nome del Gestore	-	UCITS	Si	Commissione di incentivo	-
Data Inizio Gestione	24/11/2025	Inc/Acc	Acc		
NAV (09/02/2026)	EUR 5,06	ISIN	IT0005454936		

Top Funds Selection ASIA Fidelity A

Patrimonio Netto (Mln)	40,53 EUR
(31/01/2026)	