

Schroder International Selection Fund Global Sustainable Food and Water B

Categoria Morningstar™
Accumulation USD

Benchmark Morningstar

Morningstar Global Agricultural Inputs NR MSCI ACWI NR USD

USD

Usato nel Report

Benchmark Dichiarato

Morningstar Rating™

★★★

Obiettivo d'Investimento Dichiarato

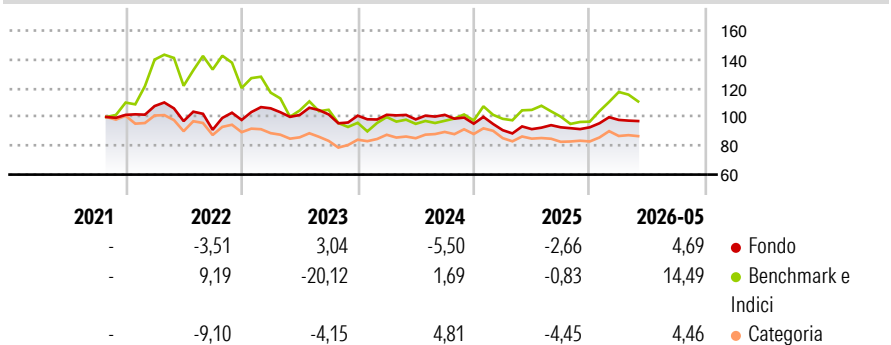
The Fund aims to provide capital growth by investing in equity and equity related securities of companies worldwide which help the transition towards the sustainable provision of food and water and which the Investment Manager deems to be sustainable investments. The Fund is actively managed and invests its assets in (i) sustainable investments, which are investments that the Investment Manager expects to contribute towards the provision of sustainable food and water including water management, agricultural equipment, agricultural inputs, food production, processing, and distribution, food and water retail and recycling.

Misure di Rischio

| | | | |
|-------------------|-------|-----------------|-------|
| 3Y Alpha | -3,67 | 3Y Sharpe Ratio | -0,32 |
| 3Y Beta | 0,58 | 3Y Std Dev | 10,34 |
| 3Y R-Squared | 59,74 | 3Y Risk | -Med |
| 3Y Info Ratio | -0,41 | 5Y Risk | - |
| 3Y Tracking Error | 11,04 | 10Y Risk | - |

Basati su Morningstar Global Agricultural Inputs NR USD (dove applicabile)


Rendimenti



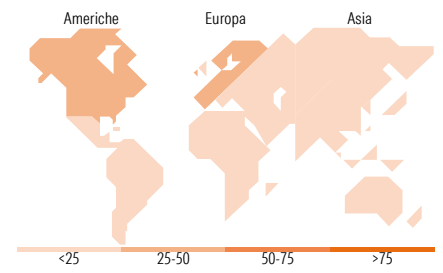
| Rend. Cumulati % | Fondo | Bmk | Cat | Rendimenti Trimestrali % | Q1 | Q2 | Q3 | Q4 |
|------------------|-------|--------|-------|--------------------------|-------|-------|-------|-------|
| 3-Mesi | -3,79 | -11,48 | -3,09 | 2026 | 5,53 | - | - | - |
| 6-Mesi | 4,88 | 11,99 | 6,76 | 2025 | -4,75 | 0,79 | 1,40 | -0,01 |
| 1-Anno | 4,61 | 0,43 | 1,31 | 2024 | 0,61 | -3,15 | 3,21 | -6,04 |
| 3-Anni Ann.ti | -1,34 | 0,51 | -0,78 | 2023 | 8,27 | -4,38 | 0,37 | -0,84 |
| 5-Anni Ann.ti | - | - | - | 2022 | 6,00 | -9,71 | -6,17 | 7,46 |
| 10-Anni Ann.ti | - | - | - | | | | | |

Rendimenti aggiornati al 15/06/2026

Portafoglio 31/05/2026



| Style Box Azionaria | Mkt Cap % | Fondo |
|---------------------|--|--------------|
| Capitalizza | Giant | 0,00 |
| Large | Large | 16,26 |
| Mid | Medium | 40,63 |
| Small | Small | 36,46 |
| Value | Micro | 6,65 |
| Blend | | |
| Growth | | |
| Stile | | |
| | Capitalizzazione media di mercato | Fondo |
| | Ave Mkt Cap USD | 7.432,11 |



Titoli principali

| Nome | Settore | % |
|---|---------|-------|
| Nutrien Ltd | | 4,73 |
| Mowi ASA | | 3,79 |
| Carrefour | | 3,75 |
| Yara International ASA | | 3,59 |
| Schouw & Co AS | | 3,37 |
| Kerry Group PLC Class A | | 3,24 |
| Smurfit WestRock PLC | | 3,12 |
| Glanbia PLC | | 3,08 |
| DSM-Firmenich AG | | 3,05 |
| SalMar ASA | | 2,98 |
| % Primi 10 Titoli sul Patrimonio | | 34,70 |
| Numero Complessivo di Titoli Azionari | | 42 |
| Numero Complessivo di Titoli Obbligazionari | | 0 |

Distribuzione Settoriale %

| | Fondo |
|-----------------------------|--------------|
| Ciclico | 27,66 |
| Materie Prime | 20,83 |
| Beni di Consumo Ciclici | 6,83 |
| Finanza | - |
| Immobiliare | - |
| Sensibile | 25,51 |
| Telecomunicazioni | - |
| Energia | - |
| Beni Industriali | 24,37 |
| Tecnologia | 1,14 |
| Difensivo | 46,84 |
| Beni Difensivi | 46,84 |
| Salute | - |
| Servizi di Pubblica Utilità | - |

Ripartizione Geografica %

| | Fondo |
|-------------------------------|--------------|
| America | 36,24 |
| Stati Uniti | 28,30 |
| Canada | 7,94 |
| America Latina e Centrale | 0,00 |
| Europa | 59,30 |
| Regno Unito | 11,07 |
| Europa Occidentale - Euro | 18,71 |
| Europa Occidentale - Non Euro | 27,54 |
| Europa dell'Est | 0,00 |
| Africa | 1,98 |
| Medio Oriente | 0,00 |
| Asia | 4,46 |
| Giappone | 1,74 |
| Australasia | 0,00 |
| Asia - Paesi Sviluppati | 2,71 |
| Asia - Emergente | 0,00 |

Anagrafica

| | | | | | |
|----------------------|--|-------------------------|--------------|------------------------------|-----------|
| Società di Gestione | Schroder Investment Management (Europe) S.A. | Patrimonio Classe (Mln) | 0,49 USD | Investimento Min. Ingresso | 1.000 EUR |
| Telefono | +352 341 342 202 | (15/06/2026) | | Investimento Min. Successivo | 1.000 USD |
| Web | www.schroders.com | Domicilio | LUSSEMBURGO | T.E.R. | 2,46% |
| Data di Partenza | 05/10/2021 | Valuta del Fondo | USD | Spese correnti | 2,45% |
| Nome del Gestore | Alex Monk | UCITS | Si | Commissione di incentivo | 0,00% |
| | Mark Lacey | Inc/Acc | Acc | | |
| | | ISIN | LU2380233432 | | |
| Data Inizio Gestione | 05/10/2021 | | | | |

See disclosures for more details

© 2026 Morningstar Italia. Tutti i diritti sono riservati. Le informazioni qui contenute: (1) sono proprietà di Morningstar, (2) non possono essere copiate, (3) non costituiscono consiglio di investimento; (4) sono fornite con scopi informativi; (5) sono ritenute attendibili da Morningstar che, pertanto, ne garantisce il maggior grado di accuratezza e completezza possibile, fatto salvo il caso in cui queste Le siano state fornite in modo errato e/o non completo dalle relative società produttrici; (6) sono estratte dai dati del fondo disponibili e riferiti a date temporali diverse. Morningstar non è responsabile per qualunque danno o perdita derivante da qualunque uso delle informazioni e chi visiona tali informazioni sarà responsabile dell'uso che andrà a farne. Non vi è naturalmente garanzia alcuna che i risultati del passato trovino un riscontro nel futuro.

MORNINGSTAR

Schroder International Selection Fund Global Sustainable Food and Water B

NAV (15/06/2026)

USD 99,26

Accumulation USD

53,04 USD

(31/05/2026)