

Allspring (Lux) Worldwide Fund - Climate Transition Global Equity Fund Class A USD

Categoria Morningstar™
Acc Settore Ecologia

Benchmark Morningstar
Morningstar Global Target Market
Exposure NR USD
Usato nel Report

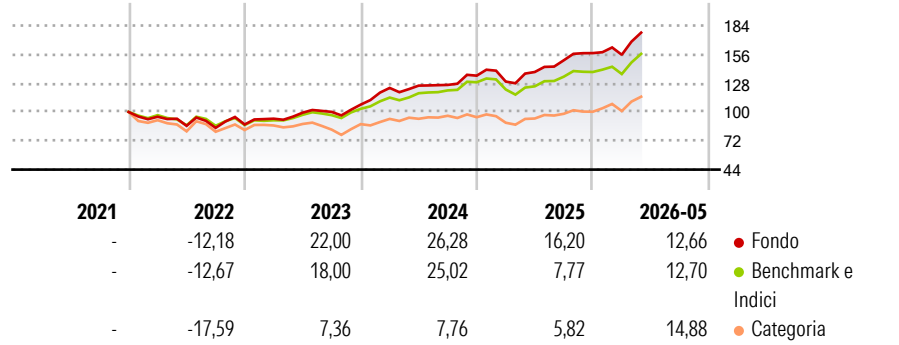
Benchmark Dichiarato
MSCI ACWI NR USD

Morningstar Rating™
★★★★★

Obiettivo d'Investimento Dichiarato

The Sub-Fund seeks long-term capital appreciation and is suitable for investors who are prepared to experience higher levels of volatility in pursuit of higher returns. The Sub-Fund promotes environmental and social characteristics but does not have a sustainable investment objective.

Rendimenti



Misure di Rischio

3Y Alpha	3,46	3Y Sharpe Ratio	1,54
3Y Beta	1,02	3Y Std Dev	12,08
3Y R-Squared	94,59	3Y Risk	Basso
3Y Info Ratio	1,45	5Y Risk	-
3Y Tracking Error	3,12	10Y Risk	-

Basati su Morningstar Global Target Market Exposure NR USD (dove applicabile)

Rend. Cumulati %

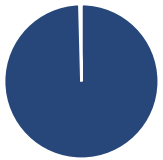
	Fondo	Bmk	Cat
3-Mesi	15,99	14,76	14,27
6-Mesi	13,28	12,77	16,64
1-Anno	30,22	26,70	29,37
3-Anni Ann.ti	22,34	18,05	9,16
5-Anni Ann.ti	-	-	-
10-Anni Ann.ti	-	-	-

Rendimenti aggiornati al 24/06/2026

Rendimenti

	Q1	Q2	Q3	Q4
Trimestrali %				
2026	-1,03	-	-	-
2025	-4,25	7,19	8,19	4,64
2024	15,15	1,82	0,54	7,13
2023	6,46	6,24	0,74	7,07
2022	-4,63	-9,28	-2,29	3,88

Portafoglio 31/05/2026

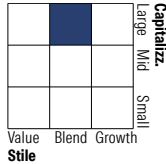


Asset Allocation %

- Azioni
- Obbligazioni
- Liquidità
- Altro

Netta
100,42
0,00
-0,42
0,00

Style Box Azionaria

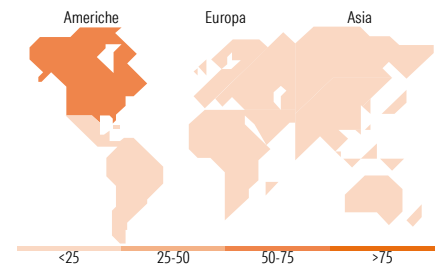


Mkt Cap %

Fondo	36,88
Giant	27,65
Large	28,47
Medium	6,36
Small	0,64

Capitalizzazione media di mercato

Fondo	136.083,05
Ave Mkt Cap USD	



Titoli principali

Nome	Settore	%
NVIDIA Corp	📠	5,63
Micro E-mini S&P 500 Index...	—	5,04
Alphabet Inc Class C	📠	3,94
Broadcom Inc	📠	3,07
Apple Inc	📠	2,94
Microsoft Corp	📠	2,77
TD Synnex Corp	📠	1,96
Bank of New York Mellon Corp	🏦	1,91
Engie SA	💡	1,75
ASML Holding NV	📠	1,66
% Primi 10 Titoli sul Patrimonio		30,67
Numero Complessivo di Titoli Azionari		97
Numero Complessivo di Titoli Obbligazionari		0

Distribuzione Settoriale %

	Fondo
Ciclico	30,46
Materie Prime	2,72
Beni di Consumo Ciclici	7,36
Finanza	17,98
Immobiliare	2,40
Sensibile	51,06
Telecomunicazioni	9,24
Energia	0,16
Beni Industriali	10,09
Tecnologia	31,57
Difensivo	18,48
Beni Difensivi	2,30
Salute	10,38
Servizi di Pubblica Utilità	5,79

Ripartizione Geografica %

	Fondo
America	71,24
Stati Uniti	68,88
Canada	1,07
America Latina e Centrale	1,28
Europa	20,15
Regno Unito	3,42
Europa Occidentale - Euro	14,31
Europa Occidentale - Non Euro	1,39
Europa dell'Est	0,00
Africa	0,00
Medio Oriente	1,03
Asia	8,61
Giappone	3,68
Australasia	0,77
Asia - Paesi Sviluppati	2,82
Asia - Emergente	1,34

Anagrafica

Società di Gestione	Allspring Global Investments Luxembourg S.A.	Patrimonio Classe (Mln)	0,03 USD	Investimento Min. Ingresso	1.000 USD
		(24/06/2026)		Investimento Min. Successivo	-
		Domicilio	LUSSEMBURGO	T.E.R.	1,20%
Telefono	-	Valuta del Fondo	USD	Spese correnti	1,20%
Web	-	UCITS	Si	Commissione di incentivo	-
Data di Partenza	20/07/2021	Inc/Acc	Acc		
Nome del Gestore	-	ISIN	LU2342509499		
Data Inizio Gestione	20/07/2021				
NAV (24/06/2026)	USD 191,39				

See disclosures for more details

© 2026 Morningstar Italia. Tutti i diritti sono riservati. Le informazioni qui contenute: (1) sono proprietà di Morningstar, (2) non possono essere copiate, (3) non costituiscono consiglio di investimento; (4) sono fornite con scopi informativi; (5) sono ritenute attendibili da Morningstar che, pertanto, ne garantisce il maggior grado di accuratezza e completezza possibile, fatto salvo il caso in cui queste Le siano state fornite in modo errato e/o non completo dalle relative società prodotte; (6) sono estratte dai dati del fondo disponibili e riferiti a date temporali diverse. Morningstar non è responsabile per qualunque danno o perdita derivante da qualunque uso delle informazioni e chi visiona tali informazioni sarà responsabile dell'uso che andrà a farne. Non vi è naturalmente garanzia alcuna che i risultati del passato trovino un riscontro nel futuro.

Allspring (Lux) Worldwide Fund - Climate Transition Global Equity Fund Class A USD

Patrimonio Netto (Mln)

86,04 USD

Acc⁽⁶⁾

[See disclosures for more details](#)

© 2026 Morningstar Italia. Tutti i diritti sono riservati. Le informazioni qui contenute: (1) sono proprietà di Morningstar, (2) non possono essere copiate, (3) non costituiscono consiglio di investimento; (4) sono fornite con scopi informativi; (5) sono ritenute attendibili da Morningstar che, pertanto, ne garantisce il maggior grado di accuratezza e completezza possibile, fatto salvo il caso in cui queste Le siano state fornite in modo errato e/o non completo dalle relative società prodotte; (6) sono estratte dai dati del fondo disponibili e riferiti a date temporali diverse. Morningstar non è responsabile per qualunque danno o perdita derivante da qualunque uso delle informazioni e chi visiona tali informazioni sarà responsabile dell'uso che andrà a farne. Non vi è naturalmente garanzia alcuna che i risultati del passato trovino un riscontro nel futuro.