

# Allspring (Lux) Worldwide Fund - Climate Transition Global Equity Fund Class Z EUR

Categoria Morningstar™  
**Hedged Acc**

Benchmark Morningstar  
Not Categorized  
Usato nel Report

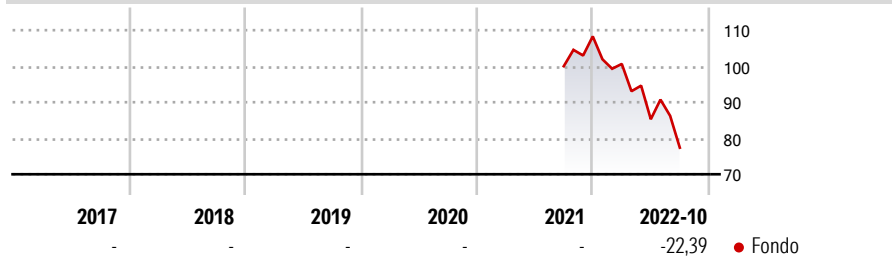
Benchmark Dichiarato  
MSCI ACWI NR USD

Morningstar Rating™  
Senza rating

## Obiettivo d'Investimento Dichiarato

The Sub-Fund seeks long-term capital appreciation and is suitable for investors who are prepared to experience higher levels of volatility in pursuit of higher returns. The Sub-Fund promotes environmental and social characteristics but does not have a sustainable investment objective.

## Rendimenti



## Misure di Rischio

3Y Alpha	-	3Y Sharpe Ratio	-
3Y Beta	-	3Y Std Dev	-
3Y R-Squared	-	3Y Risk	-
3Y Info Ratio	-	5Y Risk	-
3Y Tracking Error	-	10Y Risk	-

## Rend. Cumulati %

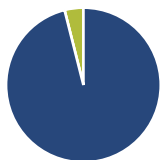
Periodo	Fondo
3-Mesi	-7,24
6-Mesi	-12,13
1-Anno	-20,99
3-Anni Ann.ti	-
5-Anni Ann.ti	-
10-Anni Ann.ti	-

Rendimenti aggiornati al 27/10/2022

## Rendimenti

Periodo	Q1	Q2	Q3	Q4
<b>Trimestrali %</b>				
2026	-	-	-	-
2025	-	-	-	-
2024	-	-	-	-
2023	-	-	-	-
2022	-7,07	-15,26	-9,26	-

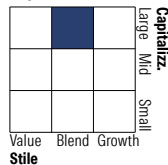
## Portafoglio 31/03/2026



### Asset Allocation %

Azioni	104,27
Obbligazioni	0,00
Liquidità	-4,27
Altro	0,00

### Style Box Azionaria

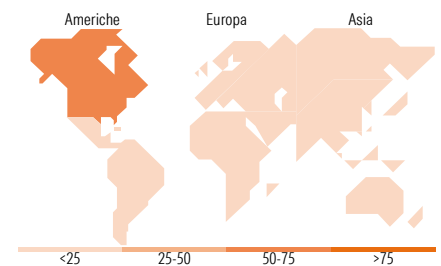


### Mkt Cap %

Capitalizzazione	Fondo
Giant	38,92
Large	28,75
Medium	25,59
Small	6,24
Micro	0,50

### Capitalizzazione media di mercato

Ave Mkt Cap USD	114.428,44
-----------------	------------



## Titoli principali

Nome	Settore	%
Micro E-mini S&P 500 Index...	-	9,72
NVIDIA Corp	📠	5,40
Alphabet Inc Class C	📠	3,49
Microsoft Corp	📠	2,65
Apple Inc	📠	2,55
Broadcom Inc	📠	2,47
Engie SA	💡	2,35
Bank of New York Mellon Corp	📠	1,89
Endeavour Mining PLC	📠	1,81
TD Synnex Corp	📠	1,61
% Primi 10 Titoli sul Patrimonio		33,96
Numero Complessivo di Titoli Azionari		93
Numero Complessivo di Titoli Obbligazionari		0

## Distribuzione Settoriale %

Settore	Fondo
<b>Ciclico</b>	<b>33,33</b>
Materie Prime	3,26
Beni di Consumo Ciclici	8,38
Finanza	19,04
Immobiliare	2,65
<b>Sensibile</b>	<b>45,85</b>
Telecomunicazioni	9,00
Energia	0,37
Beni Industriali	9,54
Tecnologia	26,93
<b>Difensivo</b>	<b>20,82</b>
Beni Difensivi	2,52
Salute	11,87
Servizi di Pubblica Utilità	6,43

## Ripartizione Geografica %

Regione	Fondo
<b>America</b>	<b>71,06</b>
Stati Uniti	67,65
Canada	1,88
America Latina e Centrale	1,54
<b>Europa</b>	<b>21,84</b>
Regno Unito	5,58
Europa Occidentale - Euro	13,04
Europa Occidentale - Non Euro	1,69
Europa dell'Est	0,00
Africa	0,00
Medio Oriente	1,52
<b>Asia</b>	<b>7,10</b>
Giappone	3,62
Australasia	0,00
Asia - Paesi Sviluppati	2,04
Asia - Emergente	1,44

## Anagrafica

Società di Gestione	Allspring Global Investments Luxembourg S.A.	Patrimonio Classe (Mln)	0,01 EUR	Investimento Min. Ingresso	1.000 EUR
Telefono	-	Domicilio	LUSSEMBURGO	Investimento Min. Successivo	-
Web	-	Valuta del Fondo	EUR	T.E.R.	-
Data di Partenza	20/07/2021	UCITS	Si	Spese correnti	0,65%
Nome del Gestore	-	Inc/Acc	Acc	Commissione di incentivo	-
Data Inizio Gestione	20/07/2021	ISIN	LU2332865240		
NAV (27/10/2022)	EUR 81,17				
Patrimonio Netto (Mln)	68,88 USD				

(31/03/2026)