

# FTGF Brandywine Global Income Optimiser Fund Class A EUR Distributing (M)

**Categoria Morningstar™**  
**(Hedged) Plus**  
Fondo a Rendimento Variabile - EUR  
Hedged

**Benchmark Morningstar**  
Morningstar Global Core Bond GR Hedged  
EUR  
Usato nel Report

**Benchmark Dichiarato**  
Bloomberg Multiverse TR Hdq USD

**Morningstar Rating™**  
★★

## Obiettivo d'Investimento Dichiarato

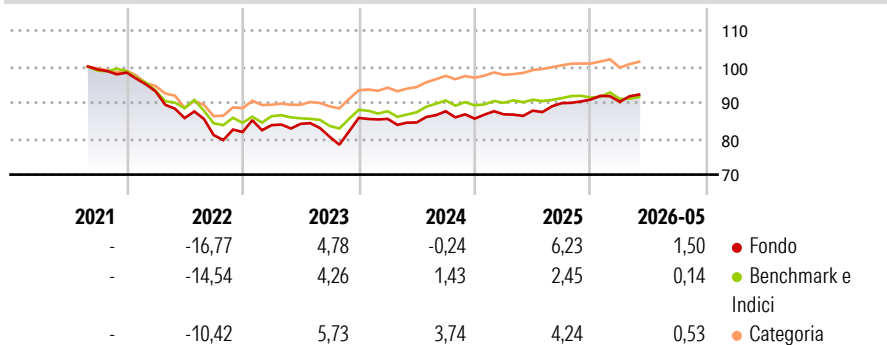
L'obiettivo del fondo consiste nel generare reddito in tutte le condizioni di mercato, pur salvaguardando il proprio valore. Il fondo investirà in obbligazioni emesse da società e governi. Il fondo può investire in società ubicate in tutto il mondo, compresi i paesi dei mercati emergenti. Il fondo può investire in obbligazioni con rating più elevato e/o più basso. Il fondo investe in modo significativo in diverse tipologie di contratti finanziari, in particolare derivati (strumenti finanziari il cui valore deriva dal valore di altre attività) allo scopo di facilitare il conseguimento del proprio obiettivo e ridurre il rischio e i costi o generare crescita o reddito aggiuntivo per il fondo stesso.

## Misure di Rischio

3Y Alpha	1,69	3Y Sharpe Ratio	0,15
3Y Beta	1,22	3Y Std Dev	5,75
3Y R-Squared	73,11	3Y Risk	Alto
3Y Info Ratio	0,48	5Y Risk	-
3Y Tracking Error	3,12	10Y Risk	-

Basati su Morningstar Global Core Bond GR Hedged EUR (dove applicabile)


## Rendimenti



Rend. Cumulati %	Fondo	Bmk	Cat	Rendimenti Trimestrali %	Q1	Q2	Q3	Q4
3-Mesi	2,79	1,45	2,10	2026	-0,75	-	-	-
6-Mesi	1,91	0,55	1,13	2025	1,41	1,17	2,39	1,13
1-Anno	5,90	1,36	3,03	2024	-0,32	-1,16	3,69	-2,35
3-Anni Ann.ti	3,24	2,28	4,40	2023	2,34	0,43	-4,28	6,51
5-Anni Ann.ti	-	-	-	2022	-5,31	-7,95	-5,51	1,05
10-Anni Ann.ti	-	-	-					

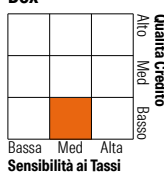
Rendimenti aggiornati al 26/06/2026

## Portafoglio 31/05/2026



## Fixed Income Style

### Box™



Fixed Income Style	Fondo
Duration Effettiva	4,49
Maturità effettiva	8,74
Qualità Credito Media	BB

Credit Quality %	Fond	Credit Quality %	Fond
AAA	0,92	BBB	25,36
AA	10,53	BB	28,60
A	7,60	B	18,72
		Below B	5,29
		Not Rated	2,98

## Titoli principali

Nome	Settore	%
United States Treasury Notes...	—	7,49
Mexico (United Mexican...	—	5,07
Western Asset USD Liquidity...	—	2,97
Secretaria Do Tesouro...	—	2,75
Freddie Mac Stacr Remic...	—	2,33
Ministerio de Hacienda y...	—	2,33
Argentina (Republic Of) 4.125%	—	2,18
Secretaria Do Tesouro...	—	2,08
Freddie Mac Stacr Remic...	—	2,00
Federal Home Loan Mortgage...	—	1,75
% Primi 10 Titoli sul Patrimonio		30,93
Numero Complessivo di Titoli Azionari		0
Numero Complessivo di Titoli Obbligazionari		148

## Fixed Income Sector Weightings %

Fixed Income Sector Weightings %	Fondo
🏛️ Governativo	26,30
🏠 Societario	46,40
🏢 Cartolarizzazioni	24,05
🏠 Enti Locali	0,00
🏠 Liquidità ed equivalenti	3,48
📄 Derivati	-0,22
Coupon Range %	Fondo
0 coupon	0,46
Da 0 a 4 cedole	13,18
Da 4 a 6 cedole	18,59
Da 6 a 8 cedole	33,58
Da 8 a 10 cedole	25,80
Da 10 a 12 cedole	6,76
Oltre 12 cedole	1,63

## Scadenze %

Scadenze %	Fondo
da 1 a 3	17,19
da 3 a 5	17,94
da 5 a 7	13,86
da 7 a 10	10,17
da 10 a 15	2,24
da 15 a 20	21,03
da 20 a 30	14,24
oltre 30	0,08

## Anagrafica

Società di Gestione	Franklin Templeton International Services S.à r.l.	Patrimonio Classe (Mln)	1,37 EUR	Investimento Min. Ingresso	1.000 EUR
Telefono	+352 46 66 67 212	(26/06/2026)		Investimento Min. Successivo	-
Web	www.franklintempleton.lu	Domicilio	IRLANDA	T.E.R.	1,39%
Data di Partenza	30/08/2021	Valuta del Fondo	EUR	Spese correnti	1,33%
Nome del Gestore	-	UCITS	Si	Commissione di incentivo	0,00%
Data Inizio Gestione	06/11/2017	Inc/Acc	Inc		
NAV (26/06/2026)	EUR 67,07	ISIN	IE000J9W0V28		
Patrimonio Netto (Mln)	701,09 USD				

(31/05/2026)

See disclosures for more details

© 2026 Morningstar Italia. Tutti i diritti sono riservati. Le informazioni qui contenute: (1) sono proprietà di Morningstar, (2) non possono essere copiate, (3) non costituiscono consiglio di investimento; (4) sono fornite con scopi informativi; (5) sono ritenute attendibili da Morningstar che, pertanto, ne garantisce il maggior grado di accuratezza e completezza possibile, fatto salvo il caso in cui queste Le siano state fornite in modo errato e/o non completo dalle relative società prodotte; (6) sono estratte dai dati del fondo disponibili e riferiti a date temporali diverse. Morningstar non è responsabile per qualunque danno o perdita derivante da qualunque uso delle informazioni e chi visiona tali informazioni sarà responsabile dell'uso che andrà a farne. Non vi è naturalmente garanzia alcuna che i risultati del passato trovino un riscontro nel futuro.