

# Polar Capital Funds PLC - Smart Mobility Fund R Acc

**Categoria Morningstar™**

Azionari Settore Tecnologia

**Benchmark Morningstar**

Morningstar Global Technology NR USD

Usato nel Report

**Benchmark Dichiarato**

MSCI ACWI NR USD

**Morningstar Rating™**

★★

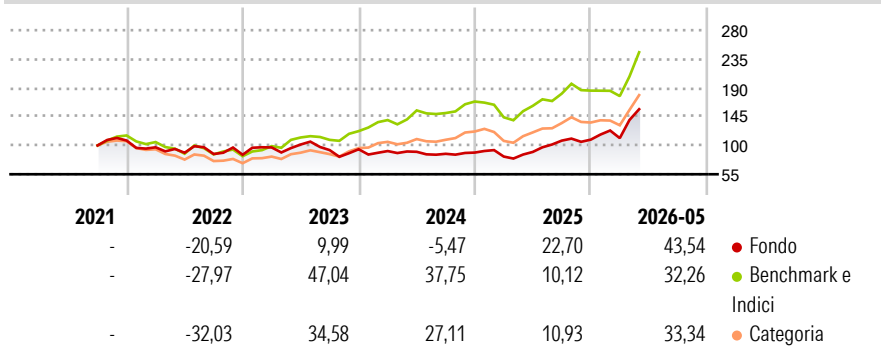
**Obiettivo d'Investimento Dichiarato**

The investment objective of the Fund is to provide long-term capital growth. In addition, the Fund has sustainable investment as its objective. Sustainable investment means an investment in an economic activity that contributes to an environmental or social objective, provided that the investment does not significantly harm any environmental or social objective and that the investee companies follow good governance practices.

**Misure di Rischio**

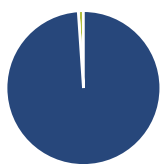
3Y Alpha	-8,62	3Y Sharpe Ratio	0,66
3Y Beta	0,96	3Y Std Dev	24,63
3Y R-Squared	60,89	3Y Risk	Med
3Y Info Ratio	-0,82	5Y Risk	-
3Y Tracking Error	16,84	10Y Risk	-

Basati su Morningstar Global Technology NR USD (dove applicabile)

**Rendimenti**


Rend. Cumulati %	Fondo	Bmk	Cat	Rendimenti Trimestrali %	Q1	Q2	Q3	Q4
3-Mesi	30,76	28,06	33,08	2026	2,21	-	-	-
6-Mesi	36,02	24,17	34,33	2025	-7,04	8,75	19,66	1,42
1-Anno	69,43	50,24	71,40	2024	-2,97	-1,25	-3,51	2,24
3-Anni Ann.ti	14,70	29,31	30,75	2023	13,34	4,74	-8,61	1,39
5-Anni Ann.ti	-	-	-	2022	-9,79	-8,76	-2,23	-1,31
10-Anni Ann.ti	-	-	-					

Rendimenti aggiornati al 08/06/2026

**Portafoglio 30/04/2026**

**Asset Allocation %**

- Azioni
- Obbligazioni
- Liquidità
- Altro

**Netta**

98,92  
0,00  
1,08  
0,00

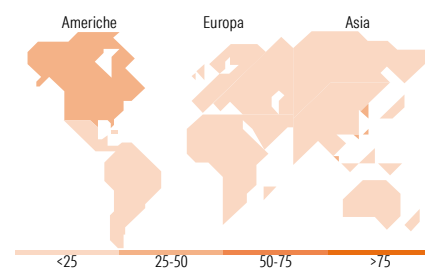
**Style Box Azionaria**

**Mkt Cap %**

Giant	39,93
Large	35,11
Medium	21,07
Small	2,94
Micro	0,96

**Capitalizzazione media di mercato**

Fondo  
Ave Mkt Cap USD 59.333,23


**Titoli principali**

Nome	Settore	%
Renesas Electronics Corp	Microelettronica	5,72
Delta Electronics Inc	Microelettronica	5,49
STMicroelectronics NV	Microelettronica	4,79
Analog Devices Inc	Microelettronica	4,76
Silergy Corp	Microelettronica	4,56
Infineon Technologies AG	Microelettronica	4,36
Alphabet Inc Class A	Tecnologia	4,23
ON Semiconductor Corp	Microelettronica	4,18
LG Energy Solution Ltd	Batterie	3,95
Linde PLC	Chimica	3,81
% Primi 10 Titoli sul Patrimonio		45,88
Numero Complessivo di Titoli Azionari		45
Numero Complessivo di Titoli Obbligazionari		0

**Distribuzione Settoriale %**

	Fondo
<b>Ciclico</b>	<b>26,49</b>
Materie Prime	10,08
Beni di Consumo Ciclici	16,40
Finanza	-
Immobiliare	-
<b>Sensibile</b>	<b>73,51</b>
Telecomunicazioni	4,28
Energia	-
Beni Industriali	18,62
Tecnologia	50,62
<b>Difensivo</b>	<b>0,00</b>
Beni Difensivi	-
Salute	-
Servizi di Pubblica Utilità	-

**Ripartizione Geografica %**

	Fondo
<b>America</b>	<b>29,21</b>
Stati Uniti	29,21
Canada	0,00
America Latina e Centrale	0,00
<b>Europa</b>	<b>16,43</b>
Regno Unito	0,00
Europa Occidentale - Euro	13,65
Europa Occidentale - Non Euro	2,79
Europa dell'Est	0,00
Africa	0,00
Medio Oriente	0,00
<b>Asia</b>	<b>54,35</b>
Giappone	8,73
Australasia	1,75
Asia - Paesi Sviluppati	30,82
Asia - Emergente	13,04

**Anagrafica**

Società di Gestione	Polar Capital LLP	Patrimonio Classe (Mln)	0,36 USD	Investimento Min. Ingresso	-
Telefono	44 (0)20 7227 2700	(08/06/2026)		Investimento Min. Successivo	-
Web	www.polarcapitalfunds.co	Domicilio	IRLANDA	T.E.R.	-
	m	Valuta del Fondo	USD	Spese correnti	1,59%
Data di Partenza	30/09/2021	UCITS	Si	Commissione di incentivo	-
Nome del Gestore	-	Inc/Acc	Acc		
Data Inizio Gestione	30/09/2021	ISIN	IE000A5JPPP1		
NAV (08/06/2026)	USD 14,99				
Patrimonio Netto (Mln)	11,82 USD				

(30/04/2026)

[See disclosures for more details](#)

© 2026 Morningstar Italia. Tutti i diritti sono riservati. Le informazioni qui contenute: (1) sono proprietà di Morningstar, (2) non possono essere copiate, (3) non costituiscono consiglio di investimento; (4) sono fornite con scopi informativi; (5) sono ritenute attendibili da Morningstar che, pertanto, ne garantisce il maggior grado di accuratezza e completezza possibile, fatto salvo il caso in cui queste Le siano state fornite in modo errato e/o non completo dalle relative società prodotte; (6) sono estratte dai dati del fondo disponibili e riferiti a date temporali diverse. Morningstar non è responsabile per qualunque danno o perdita derivante da qualunque uso delle informazioni e chi visiona tali informazioni sarà responsabile dell'uso che andrà a farne. Non vi è naturalmente garanzia alcuna che i risultati del passato trovino un riscontro nel futuro.