

# Stewart Investors Global Emerging Markets All Cap Fund Class I (Accumulation) EUR

**Categoria Morningstar™**

Azionari Paesi Emergenti

**Benchmark Morningstar**

Morningstar Emerging Markets Target

Market Exposure NR USD

Usato nel Report

**Benchmark Dichiarato**

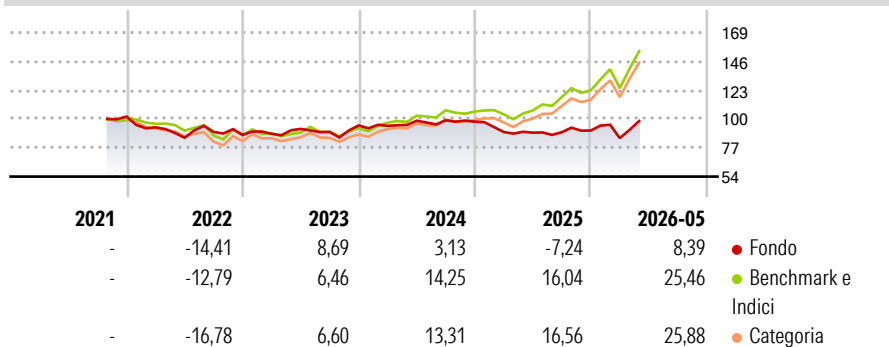
MSCI EM NR USD

**Morningstar Rating™**

★

**Obiettivo d'Investimento Dichiarato**

The investment objective of the Fund is to achieve long term capital appreciation.

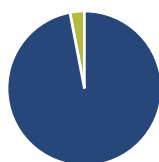
**Rendimenti**

**Misure di Rischio**

3Y Alpha	-12,48	3Y Sharpe Ratio	0,04
3Y Beta	0,78	3Y Std Dev	12,82
3Y R-Squared	80,64	3Y Risk	Basso
3Y Info Ratio	-2,38	5Y Risk	-
3Y Tracking Error	7,74	10Y Risk	-

Basati su Morningstar Emerging Markets Target Market Exposure NR USD (dove applicabile)

Rend. Cumulati %	Fondo	Bmk	Cat	Rendimenti Trimestrali %	Q1	Q2	Q3	Q4
3-Mesi	10,03	19,75	19,98	2026	-6,72	-	-	-
6-Mesi	7,93	26,73	27,39	2025	-8,43	-0,56	0,33	1,54
1-Anno	9,00	43,83	44,41	2024	-0,38	4,34	0,29	-1,08
3-Anni Ann.ti	2,18	20,18	19,26	2023	0,98	4,46	-2,67	5,86
5-Anni Ann.ti	-	-	-	2022	-8,48	-8,92	5,51	-2,68
10-Anni Ann.ti	-	-	-					

Rendimenti aggiornati al 26/06/2026

**Portafoglio 31/05/2026**

**Asset Allocation %**

- Azioni
- Obbligazioni
- Liquidità
- Altro

**Netta**

96,98  
0,00  
3,02  
0,00

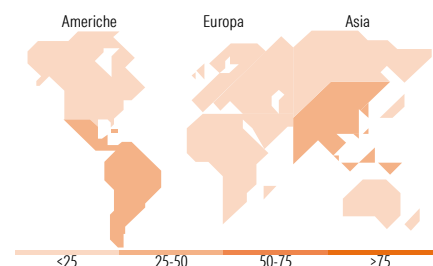
**Style Box Azionaria**

**Mkt Cap %**

**Fondo**  
Giant 63,33  
Large 18,55  
Medium 18,13  
Small 0,00  
Micro 0,00

**Capitalizzazione media di mercato**

**Fondo**  
Ave Mkt Cap USD 85.105,2  
1


**Titoli principali**

Nome	Settore	%
Samsung Electronics Co Ltd	📱	10,27
Taiwan Semiconductor...	📱	9,65
MediaTek Inc	📱	9,00
Tencent Holdings Ltd	📱	5,56
Qualitas Controladora SAB de...	🏭	3,69
Totvs SA	📱	3,59
MercadoLibre Inc	🛒	3,56
HDFC Bank Ltd	🏦	3,45
Regional SA de Cv Class A	🏭	3,23
Trip.com Group Ltd	🏠	3,22
% Primi 10 Titoli sul Patrimonio		55,21
Numero Complessivo di Titoli Azionari		34
Numero Complessivo di Titoli Obbligazionari		0

**Distribuzione Settoriale %**

	Fondo
<b>Ciclico</b>	<b>42,18</b>
Materie Prime	-
Beni di Consumo Ciclici	18,51
Finanza	22,73
Immobiliare	0,94
<b>Sensibile</b>	<b>48,95</b>
Telecomunicazioni	5,73
Energia	-
Beni Industriali	4,36
Tecnologia	38,87
<b>Difensivo</b>	<b>8,87</b>
Beni Difensivi	3,39
Salute	5,48
Servizi di Pubblica Utilità	-

**Ripartizione Geografica %**

	Fondo
<b>America</b>	<b>27,86</b>
Stati Uniti	0,00
Canada	0,00
America Latina e Centrale	27,86
<b>Europa</b>	<b>4,37</b>
Regno Unito	0,00
Europa Occidentale - Euro	1,75
Europa Occidentale - Non Euro	0,00
Europa dell'Est	1,63
Africa	1,00
Medio Oriente	0,00
<b>Asia</b>	<b>67,77</b>
Giappone	0,00
Australasia	0,00
Asia - Paesi Sviluppati	34,24
Asia - Emergente	33,53

**Anagrafica**

Società di Gestione	First Sentier Investors (Ireland) Limited	Patrimonio Classe (Mln)	0,33 EUR	Investimento Min. Ingresso	1.000 EUR
Telefono	-	Domicilio	IRLANDA	Investimento Min. Successivo	500 EUR
Web	-	Valuta del Fondo	EUR	T.E.R.	-
Data di Partenza	07/10/2021	UCITS	Si	Spese correnti	1,75%
Nome del Gestore	-	Inc/Acc	Acc	Commissione di incentivo	-
Data Inizio Gestione	14/11/2025	ISIN	IE00BFY85Q51		
NAV (26/06/2026)	EUR 9,59				

See disclosures for more details

© 2026 Morningstar Italia. Tutti i diritti sono riservati. Le informazioni qui contenute: (1) sono proprietà di Morningstar, (2) non possono essere copiate, (3) non costituiscono consiglio di investimento; (4) sono fornite con scopi informativi; (5) sono ritenute attendibili da Morningstar che, pertanto, ne garantisce il maggior grado di accuratezza e completezza possibile, fatto salvo il caso in cui queste Le siano state fornite in modo errato e/o non completo dalle relative società prodotte; (6) sono estratte dai dati del fondo disponibili e riferiti a date temporali diverse. Morningstar non è responsabile per qualunque danno o perdita derivante da qualunque uso delle informazioni e chi visiona tali informazioni sarà responsabile dell'uso che andrà a farne. Non vi è naturalmente garanzia alcuna che i risultati del passato trovino un riscontro nel futuro.

# Stewart Investors Global Emerging Markets All Cap Fund Class I (Accumulation) EUR

Patrimonio Netto (Mln)

142,24 USD

(31/05/2026)

[See disclosures for more details](#)

© 2026 Morningstar Italia. Tutti i diritti sono riservati. Le informazioni qui contenute: (1) sono proprietà di Morningstar, (2) non possono essere copiate, (3) non costituiscono consiglio di investimento; (4) sono fornite con scopi informativi; (5) sono ritenute attendibili da Morningstar che, pertanto, ne garantisce il maggior grado di accuratezza e completezza possibile, fatto salvo il caso in cui queste Le siano state fornite in modo errato e/o non completo dalle relative società prodotte; (6) sono estratte dai dati del fondo disponibili e riferiti a date temporali diverse. Morningstar non è responsabile per qualunque danno o perdita derivante da qualunque uso delle informazioni e chi visiona tali informazioni sarà responsabile dell'uso che andrà a farne. Non vi è naturalmente garanzia alcuna che i risultati del passato trovino un riscontro nel futuro.

