

DWS Invest CROCI Sectors Plus AUD ID

Categoria Morningstar™

Azionari Internazionali Large Cap Value

Benchmark Morningstar

Morningstar Global Value Target Market

Exposure NR USD

Usato nel Report

Benchmark Dichiarato

MSCI World Value NR EUR

Morningstar Rating™

★★

Obiettivo d'Investimento Dichiarato

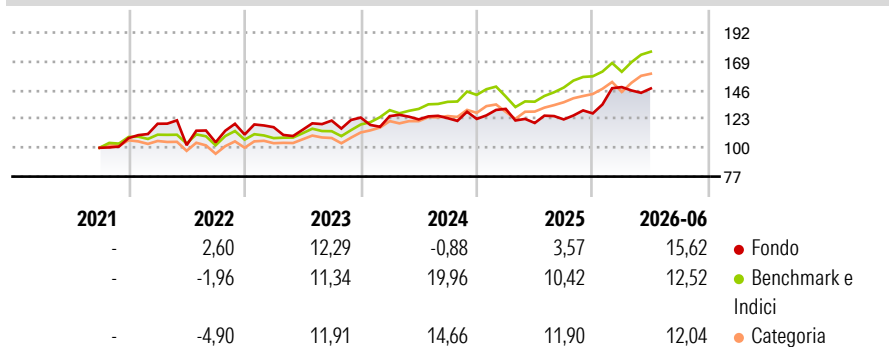
Il patrimonio del Comparto è investito in azioni large cap globali di Europa, USA e Giappone, selezionate in base alla metodologia CROCI e alla strategia CROCI Sectors. La Strategia mira a selezionare le azioni con il più basso rapporto EcPE (prezzo/utigli) CROCI fra i tre settori con il più basso EcPE. I settori idonei all'inclusione in portafoglio sono: servizi di comunicazione, beni di consumo voluttuari, beni di consumo di base, sanità, IT, industria, materiali, utility ed energia. Il comparto viene periodicamente ricostituito con l'intento di attribuire a ogni azione uguale peso.

Misure di Rischio

3Y Alpha	-3,49	3Y Sharpe Ratio	0,50
3Y Beta	0,75	3Y Std Dev	12,80
3Y R-Squared	38,82	3Y Risk	+Med
3Y Info Ratio	-0,72	5Y Risk	-
3Y Tracking Error	10,86	10Y Risk	-

Basati su Morningstar Global Value Target Market Exposure NR USD (dove applicabile)

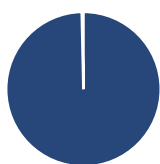
Rendimenti



Rend. Cumulati %	Fondo	Bmk	Cat	Rendimenti Trimestrali %	Q1	Q2	Q3	Q4
3-Mesi	0,09	10,75	9,20	2026	16,50	-0,75	-	-
6-Mesi	16,64	13,66	12,32	2025	6,53	-8,60	2,37	3,91
1-Anno	21,41	30,15	25,08	2024	0,93	-2,10	0,79	-0,47
3-Anni Ann.ti	9,06	17,14	14,95	2023	5,33	-1,76	6,40	1,99
5-Anni Ann.ti	-	-	-	2022	10,60	-14,35	2,26	5,91
10-Anni Ann.ti	-	-	-					

Rendimenti aggiornati al 02/07/2026

Portafoglio 31/05/2026



Asset Allocation %	Netta
● Azioni	99,66
● Obbligazioni	0,00
● Liquidità	0,34
● Altro	0,00

Style Box Azionaria

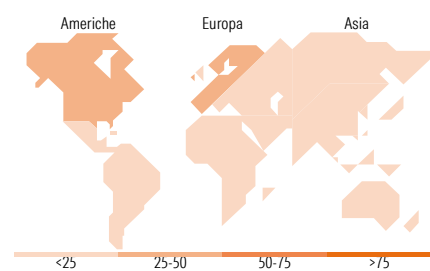


Mkt Cap %

Fondo	Value	Blend	Growth
Giant	10,12		
Large	53,34		
Medium	26,61		
Small	9,93		
Micro	0,00		

Capitalizzazione media di mercato

Fondo	Ave Mkt Cap EUR
	26.998,78



Titoli principali

Nome	Settore	%
Novo Nordisk AS Class B	+	3,47
The Kraft Heinz Co	+	3,45
Henkel AG & Co KGaA...	+	3,44
JM Smucker Co	+	3,42
Daiichi Sankyo Co Ltd	+	3,41
Kansai Electric Power Co Inc	+	3,41
Unicharm Corp	+	3,40
Shionogi & Co Ltd	+	3,39
Exelon Corp	+	3,38
Astellas Pharma Inc	+	3,37
% Primi 10 Titoli sul Patrimonio		34,14
Numero Complessivo di Titoli Azionari		30
Numero Complessivo di Titoli Obbligazionari		0

Distribuzione Settoriale %

Distribuzione Settoriale %	Fondo
Ciclico	0,00
Materie Prime	-
Beni di Consumo Ciclici	-
Finanza	-
Immobiliare	-
Sensibile	0,00
Telecomunicazioni	-
Energia	-
Beni Industriali	-
Tecnologia	-
Difensivo	100,00
Beni Difensivi	33,36
Salute	33,48
Servizi di Pubblica Utilità	33,16

Ripartizione Geografica %

Ripartizione Geografica %	Fondo
America	39,74
Stati Uniti	39,74
Canada	0,00
America Latina e Centrale	0,00
Europa	36,79
Regno Unito	6,64
Europa Occidentale - Euro	23,36
Europa Occidentale - Non Euro	6,79
Europa dell'Est	0,00
Africa	0,00
Medio Oriente	0,00
Asia	23,47
Giappone	23,47
Australasia	0,00
Asia - Paesi Sviluppati	0,00
Asia - Emergente	0,00

Anagrafica

Società di Gestione	DWS Investment S.A.	Patrimonio Classe (Mln)	0,73 AUD	Investimento Min. Ingresso	10.000.000 AUD
Telefono	+352 42101-1	(02/07/2026)		Investimento Min. Successivo	-
Web	www.dws.lu	Domicilio	LUSSEMBURGO	T.E.R.	0,85%
Data di Partenza	14/09/2021	Valuta del Fondo	AUD	Spese correnti	0,85%
Nome del Gestore	Adam Freeman	UCITS	Si	Commissione di incentivo	-
Data Inizio Gestione	01/07/2023	Inc/Acc	Inc		
NAV (02/07/2026)	AUD 138,63	ISIN	LU2357751317		

See disclosures for more details

© 2026 Morningstar Italia. Tutti i diritti sono riservati. Le informazioni qui contenute: (1) sono proprietà di Morningstar, (2) non possono essere copiate, (3) non costituiscono consiglio di investimento; (4) sono fornite con scopi informativi; (5) sono ritenute attendibili da Morningstar che, pertanto, ne garantisce il maggior grado di accuratezza e completezza possibile, fatto salvo il caso in cui queste Le siano state fornite in modo errato e/o non completo dalle relative società prodotte; (6) sono estratte dai dati del fondo disponibili e riferiti a date temporali diverse. Morningstar non è responsabile per qualunque danno o perdita derivante da qualunque uso delle informazioni e chi visiona tali informazioni sarà responsabile dell'uso che andrà a farne. Non vi è naturalmente garanzia alcuna che i risultati del passato trovino un riscontro nel futuro.

DWS Invest CROCI Sectors Plus AUD ID

Patrimonio Netto (Mln) 405,11 EUR

(31/05/2026)